



PKO Bank Polski  
EKSTRAKLASA

KOLEJKA 2   29.07.19		
KONIEC MECZU		
POGOŃ SZCZECIN	2 0	ARKA GDYNIA
KOZULJ 31' SPIRIDONOVIC 52'		

## RAPORT STATYSTYCZNY



# STATS

**POGOŃ SZCZECIN 2-0 ARKA GDYNIA**

Informacje o meczu

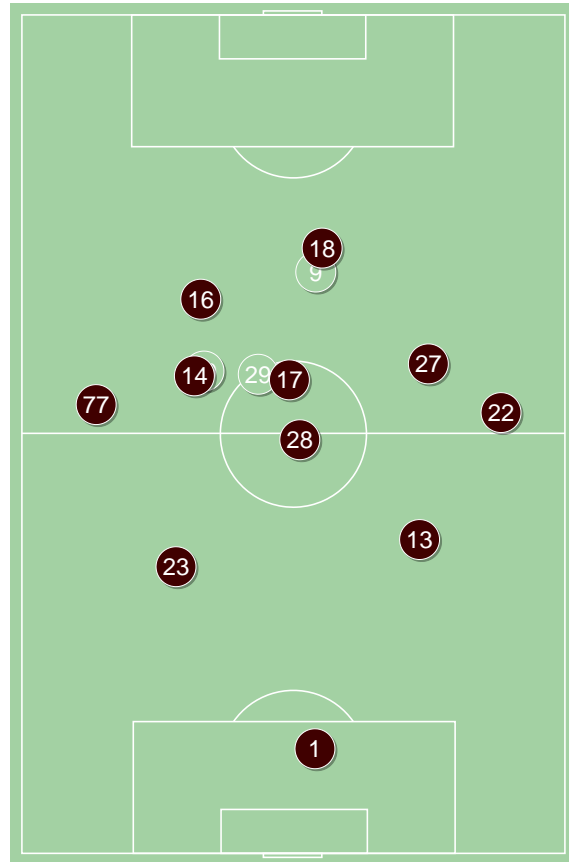
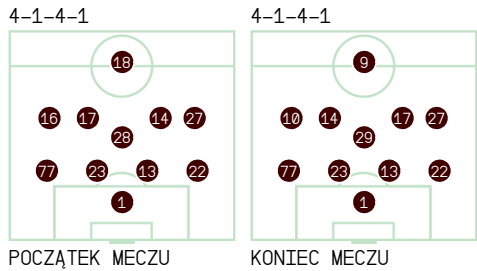
**Linia czasu**

**Średnie pozycje piłkarzy**
**Pogoń Szczecin**

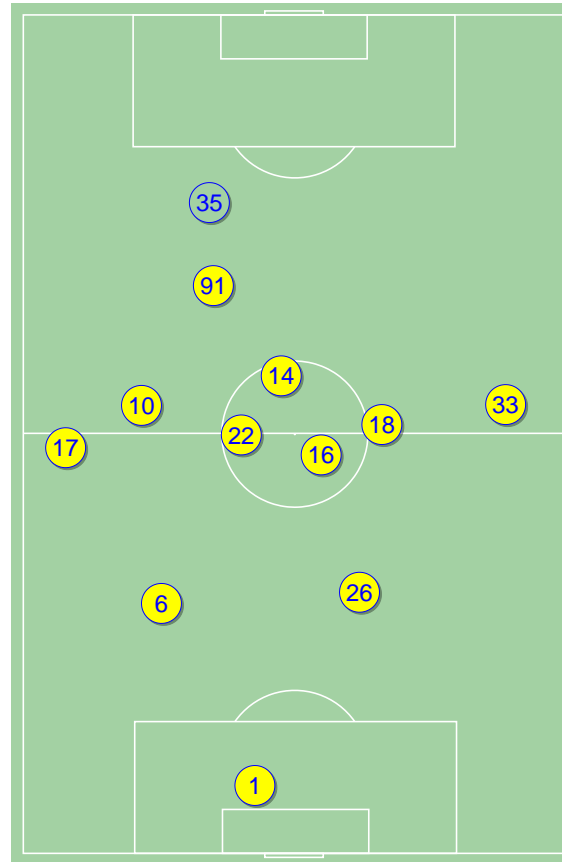
1	Stipica	
77	Ricardo Nunes	
23	Zech	
13	Triantafyllopoulos	
22	Stec	
28	Tomas Podstawski	'64▼
16	Hostikka	'57▼
17	Kozulj	⊕
14	Drygas	
27	Kowalczyk	
18	Buksa	'74▼
9	Fraczczak	'57▲
29	Listkowski	'64▲
10	Spiridonovic	⊕ '74▲

**Arka Gdynia**

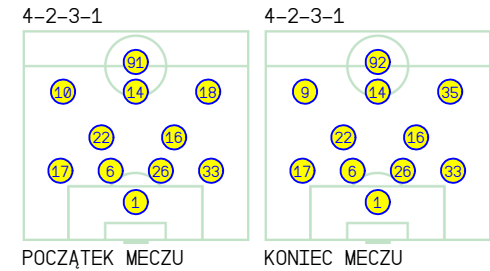
1	Steinbors	
17	Marciniak	■
6	Helstrup	
26	Danch	
33	Zbozień	
22	Busuladzic	
16	Deja	■
10	Aankour	'81▼
14	Nalepa	
18	Antonik	■ '71▼
91	Serrarens	'81▼
35	Młyński	'71▲
9	Skhirtladze	'81▲
92	Kolev	'81▲



Pogon Szczecin ↑



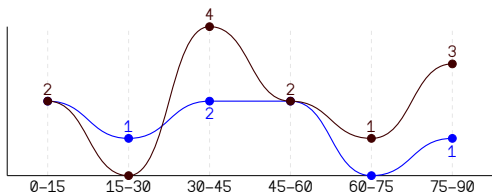
Arka Gdynia ↑



POGOŃ SZCZECIN 2-0 ARKA GDYNIA

Główne statystyki

STRZAŁY / CELNE	12 / 4	8 / 5
1 połowa	6 / 2	5 / 3
2 połowa	6 / 2	3 / 2



Strzały niecelne	8	2
Strzały przejęte	-	1
Strzały z pola karnego / celne	6 / 2	5 / 4
Średni dystans do bramki, m	19.5	18.9
Faule	13	20
Żółte / czerwone kartki	-	3 / 0
Spalone	2	5
Rzuty różne	4	6

Podania

PODANIA / DOKŁADNE	517 / 444 86%	339 / 269 79%
1 połowa	308 / 274 89%	156 / 131 84%
2 połowa	209 / 170 81%	183 / 138 75%
Podanie kluczowe	11 / 8 73%	9 / 5 56%

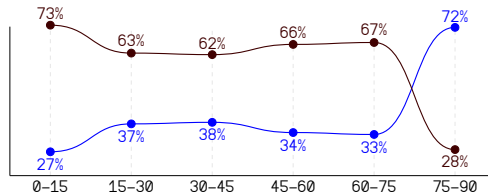
Pojedynki

POJEDYNKI	130 / 68 52%	130 / 62 48%
1 połowa	53 / 29 55%	53 / 24 45%
2 połowa	77 / 39 51%	77 / 38 49%
Pojedynki w powietrzu	40 / 20 50%	40 / 20 50%
Pojedynki na ziemi	90 / 48 53%	90 / 42 47%
Zwody / udane	23 / 11 48%	15 / 6 40%
Odbiory / udane	18 / 12 67%	27 / 16 59%
Straty / na własnej połowie	62 / 8	65 / 10
Nabycie piłki / na połowie przeciwnika	44 / 5	45 / 6

Posiadanie piłki

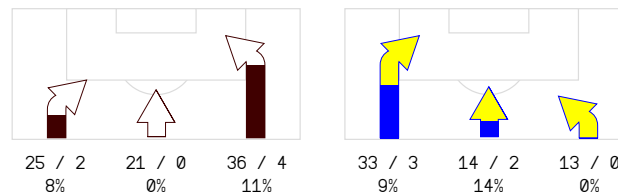
Statystyki drużyn

POSIADANIE PIŁKI	61%	39%
1 połowa	67%	33%
2 połowa	55%	45%

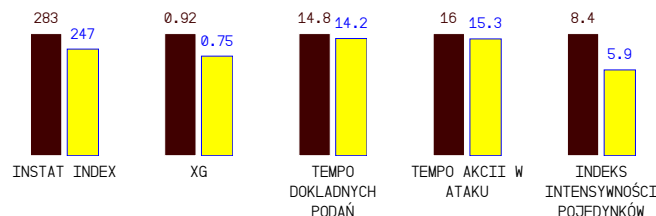


Ataki pozycyjne	71 / 6 8%	43 / 2 4.7%
Kontrataki	11 / 0 0%	17 / 3 18%
Staży fragment w ataku	11 / 6 55%	12 / 3 25%
Strzał z rzutu wolnego / celne	3 / 1 33%	-
Warianty stażych fragmentów gry	4 / 2 50%	4 / 0 0%
Kombinacyjne rzuty różne	4 / 1 25%	6 / 2 33%
Rzuty karne / strzelone	-	-

STRONY ATAKU



Kluczowe indeksy występu



TOP-3 InStat Index



77 Ricardo Nunes	358	16 Deja	307
17 Kozulj	328	6 Helstrup	281
28 Tomasz Podstawski	328	22 Busuladzic	271



TOP-3 Strzały / celne



17 Kozulj	4 / 3 75%	18 Antonik	3 / 2 67%
10 Spiridonovic	1 / 1 100%	10 Aankour	2 / 2 100%
16 Hostikka	2 / 0 0%	22 Busuladzic	1 / 1 100%



TOP-3 Podania



23 Zech	62 / 61 98%	6 Helstrup	44 / 39 89%
22 Stec	74 / 58 78%	16 Deja	43 / 37 86%
17 Kozulj	59 / 49 83%	22 Busuladzic	32 / 28 88%



TOP-3 Podania kluczowe



14 Drygas	3 / 3 100%	14 Nalepa	3 / 3 100%
28 Tomasz Podstawski	2 / 2 100%	16 Deja	3 / 3 100%
77 Ricardo Nunes	1 / 1 100%	18 Antonik	3 / 3 100%



TOP-3 Pojedynki



22 Stec	21 / 12 57%	17 Marciniak	17 / 10 59%
13 Triantafyllopoulos	18 / 11 61%	6 Helstrup	12 / 9 75%
27 Kowalczyk	17 / 7 41%	22 Busuladzic	12 / 8 67%



TOP-3 Zwody



22 Stec	5 / 2 40%	22 Busuladzic	3 / 2 67%
17 Kozulj	5 / 2 40%	10 Aankour	2 / 1 50%
16 Hostikka	3 / 2 67%	18 Antonik	2 / 1 50%





## POGOŃ SZCZECIN 2-0 ARKA GDYNIA

Statystyka zawodników

## Pogoń Szczecin

	INSTAT INDEX	Minuty na boisku	Bramki / asysty	xG	Strzały / celne	Faule	Faulow any	Spalone	Podania / dokładne	Podanie kluczowe	Podania przyjęte	Pojedyunki / wygrane	Pojedyunki w powietrzu	Pojedyunki na ziemi	Zwody / udane	Odbiory / udane	Strata piłki	Nabycie piłki
1 Stipica	288	'99	-	-	-	-	-	-	33 / 31 94%	-	12	1 / 1 100%	1 / 1 100%	-	-	-	2	6
77 Ricardo Nunes	358	'99	-	0.04	1 / 0 0%	-	-	1	49 / 41 84%	1 / 1 100%	33	8 / 7 88%	2 / 1 50%	6 / 6 100%	1 / 1 100%	2 / 2 100%	3	9
23 Zech	299	'99	-	-	-	1	1	-	62 / 61 98%	-	51	7 / 4 57%	4 / 2 50%	3 / 2 67%	-	1 / 1 100%	3	7
13 Triantafyllopoulos	272	'99	-	0.02	1 / 0 0%	1	2	-	45 / 39 87%	-	37	18 / 11 61%	9 / 7 78%	9 / 4 44%	-	4 / 1 25%	3	4
22 Stec	294	'99	-	-	-	2	3	-	74 / 58 78%	1 / 1 100%	53	21 / 12 57%	4 / 1 25%	17 / 11 65%	5 / 2 40%	2 / 2 100%	9	5
28 Tomasz Podstawski	328	'63	-	0.11	1 / 0 0%	1	-	-	44 / 38 86%	2 / 2 100%	33	7 / 5 71%	3 / 2 67%	4 / 3 75%	-	1 / 1 100%	3	7
16 Hostikka	266	'56	-	0.07	2 / 0 0%	-	3	-	37 / 32 86%	1 / 0 0%	39	4 / 2 50%	-	4 / 2 50%	3 / 2 67%	1 / 0 0%	3	-
17 Kozulj	328	'99	1 / 0	0.23	4 / 3 75%	2	2	-	59 / 49 83%	2 / 0 0%	60	16 / 6 38%	4 / 0 0%	12 / 6 50%	5 / 2 40%	-	14	1
14 Drygas	272	'99	-	-	-	1	2	-	42 / 35 83%	3 / 3 100%	40	7 / 5 71%	3 / 3 100%	4 / 2 50%	1 / 1 100%	1 / 1 100%	3	1
27 Kowalczyk	273	'99	-	-	-	1	2	1	32 / 28 88%	1 / 1 100%	35	17 / 7 41%	3 / 1 33%	14 / 6 43%	2 / 1 50%	4 / 3 75%	8	1
18 Buksa	209	'73	-	0.28	2 / 0 0%	1	2	-	12 / 9 75%	-	21	9 / 2 22%	2 / 0 0%	7 / 2 29%	4 / 1 25%	1 / 0 0%	5	-
9 Fraczczyk	245	'43	0 / 1	-	-	1	1	-	13 / 10 77%	-	15	6 / 3 50%	4 / 2 50%	2 / 1 50%	-	-	3	1
29 Listkowski	237	'36	-	-	-	1	1	-	10 / 9 90%	-	9	4 / 2 50%	-	4 / 2 50%	-	1 / 1 100%	-	2
10 Spiridonovic	286	'26	1 / 0	0.17	1 / 1 100%	1	-	-	5 / 4 80%	-	6	5 / 1 20%	1 / 0 0%	4 / 1 25%	2 / 1 50%	-	3	-

## Arka Gdynia

	INSTAT INDEX	Minuty na boisku	Bramki / asysty	xG	Strzały / celne	Faule	Faulow any	Spalone	Podania / dokładne	Podanie kluczowe	Podania przyjęte	Pojedyunki / wygrane	Pojedyunki w powietrzu	Pojedyunki na ziemi	Zwody / udane	Odbiory / udane	Strata piłki	Nabycie piłki
1 Steinbors	232	'99	-	-	-	-	-	-	28 / 24 86%	-	9	1 / 1 100%	1 / 1 100%	-	-	-	2	3
17 Marciniak	218	'99	-	-	-	3	2	-	37 / 27 73%	-	24	17 / 10 59%	7 / 4 57%	10 / 6 60%	-	1 / 1 100%	5	6
6 Helstrup	281	'99	-	-	-	1	-	-	44 / 39 89%	-	37	12 / 9 75%	4 / 3 75%	8 / 6 75%	-	5 / 3 60%	3	5
26 Danch	255	'99	-	-	-	2	-	-	29 / 26 90%	-	23	17 / 6 35%	10 / 4 40%	7 / 2 29%	1 / 0 0%	2 / 0 0%	3	10
33 Zbozień	244	'99	-	-	-	1	-	-	29 / 17 59%	-	17	6 / 4 67%	3 / 1 33%	3 / 3 100%	1 / 1 100%	1 / 1 100%	6	3
22 Busuladzic	271	'99	-	0.04	1 / 1 100%	1	6	-	32 / 28 88%	-	29	12 / 8 67%	1 / 1 100%	11 / 7 64%	3 / 2 67%	4 / 3 75%	-	3
16 Deja	307	'99	-	0.02	1 / 0 0%	3	1	1	43 / 37 86%	3 / 1 33%	25	8 / 5 63%	2 / 2 100%	6 / 3 50%	-	4 / 2 50%	6	8
10 Aankour	255	'80	-	0.08	2 / 2 100%	1	1	-	23 / 16 70%	-	23	14 / 7 50%	4 / 2 50%	10 / 5 50%	2 / 1 50%	4 / 3 75%	8	2
14 Nalepa	262	'99	-	-	-	3	1	-	33 / 27 82%	3 / 3 100%	25	11 / 3 27%	1 / 0 0%	10 / 3 30%	3 / 0 0%	2 / 2 100%	11	3
18 Antonik	245	'70	-	0.28	3 / 2 67%	1	-	1	16 / 11 69%	3 / 1 33%	17	7 / 1 14%	-	7 / 1 14%	2 / 1 50%	3 / 0 0%	8	1
91 Serrarens	214	'80	-	0.33	1 / 0 0%	2	2	2	13 / 9 69%	-	28	19 / 6 32%	7 / 2 29%	12 / 4 33%	2 / 1 50%	1 / 1 100%	7	1
35 Młyński	217	'29	-	-	-	-	-	-	6 / 3 50%	-	8	5 / 1 20%	-	5 / 1 20%	1 / 0 0%	-	4	-
9 Skhirtladze	225	'19	-	-	-	1	-	1	3 / 3 100%	-	2	-	-	-	-	-	2	-
92 Kolev	205	'19	-	-	-	1	-	-	3 / 2 67%	-	2	1 / 1 100%	-	1 / 1 100%	-	-	-	-

## POGOŃ SZCZECIN 2-0 ARKA GDYNIA

## Terminy

**Atak**

To posiadanie piłki przez jedną drużynę z przejściem na połowę przeciwnika.

**Szybki atak (kontratak)**

atak z gry, który rozwija się bezpośrednio po przejęciu piłki od przeciwnika. Szybki atak trwa nie więcej niż 30 sekund. Prędkość ruchu do bramki przeciwnika przy tym ataku wynosi nie mniej niż 2,6 m/s.

**Atak pozycyjny**

Atak z gry lub stałych fragmentów (aut, rzut wolny). Pozycyjny atak trwa więcej niż 30s lub prędkość ruchu drużyny do bramki przeciwnika jest mniejsza niż 2,6 m/s.

**Atak z rzutu wolnego lub autu.**

Atak po rozegraniu rzutu wolnego lub autu, przy którym pierwszym lub drugim działaniem jest strzał na bramkę, lub podanie w pole karne przeciwnika.

**Atak z rzutu rożnego.**

Akcje drużyny po rozegraniu rzutu rożnego aż do końca posiadania piłki lub oddalenia piłki przez drużynę przeciwnika do strefy centralnej.

**Strzał**

Skierowanie piłki do bramki przeciwnika mającej na względzie strzelenie bramki.

Rejestrowane są strzały celne (w światło bramki), niecelne ( w tym strzały w słupek i w poprzeczkę), a także strzały przejęte przez przeciwnika.

**Podanie kluczowe**

Podanie do partnera, który jest w sytuacji bramkowej (1 na 1, pusta bramka itd.); podanie do zawodnika, które stwarza realną szansę na zdobycie bramki; podanie które 'odcina' linię obrony w fazie ataku.

**Pojedynki**

Wszystkie rodzaje walki o piłkę piłkarzy na boisku. Pojedynki nie są rejestrowane dodatkowo, jest to sumaryczny wskaźnik, zawiera walkę o piłkę w neutralnym położeniu zarówno na ziemi jak i w powietrzu, dryblingi, odebrania piłki oraz utraty piłki przy odbiorach przeciwnika

**Pojedynki w powietrzu**

Walka o piłkę, która znajduje się powyżej poziomu ramion.

**Dryblowanie**

Aktywna akcja piłkarza, posiadającego piłkę próba ominięcia przeciwnika z pomocą dryblingu. Przy udanym dryblingu zawodnikowi drużyny przeciwnej rejestruje się nieudane odebranie piłki i na odwrót.

**Odebranie piłki przeciwnikowi i strata piłki w walce**

Aktywne działanie zawodnika, usiłującego odebrać piłkę zawodnikowi posiadającemu ją (przeciwnikowi rejestruje się strata piłki poprzez odebranie); odebranie to także przeszkadzanie w dryblowaniu przeciwnikowi.

**Posiadanie piłki**

Ruch zawodnika z piłką ( mniej niż 3 dotknięcia piłki).

**Nieudane przyjęcie piłki (nieudana kontrola nad piłką)**

Strata piłki bez jakiegokolwiek walki z przeciwnikiem, spowodowana przez techniczne błędy rywala.

**Nabycie piłki**

Akcja piłkarza (przejęcie, przechwyt, wygrany pojedynek), która powoduje stratę piłki przez przeciwnika z dalszą możliwością prowadzenia szybkiego ataku.

**Strata piłki**

Akcja zawodnika (niedokładne podanie, przegrany pojedynek, itd.), która powoduje stratę piłki przez jego drużynę. Jeśli posiadanie piłki zakończy się faulem przeciwnika lub strzałem w światło bramki, to strata nie rejestruje się.

**Tempo akcji w ataku**

Liczba akcji skierowanych na atak w momencie posiadania piłki.

**Tempo dokładnych podań**

Liczba dokładnych podań w momencie posiadania piłki

**Indeks intensywności pojedynków**

liczba pojedynków i przechwytów drużyny broniącej- na minutę -w czasie posiadania piłki przez przeciwnika

**xG**

Metric to evaluate the quality of shots made by a player or a team. The number of expected goals is calculated depending on the type of the shot and zone, from which this shot was made.