



PKO Bank Polski
EKSTRAKLASA

KOLEJKA 29 10.06.20		
KONIEC MECZU		
LEGIA WARSZAWA	5 1	ARKA GDYNIA
WSZÓŁEK 45' MARCINIAK 50' (SAM.) LIMA LINHARES 57' CHOLEWIAK 61' SANOGO 85'		DANCH 2'

RAPORT STATYSTYCZNY



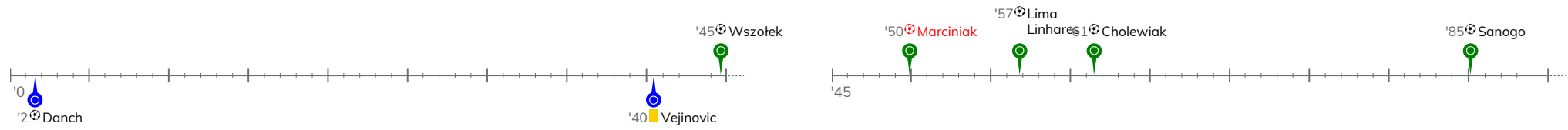
STATS



LEGIA WARSZAWA 5-1 ARKA GDYNIA

Informacje o meczu

Linia czasu



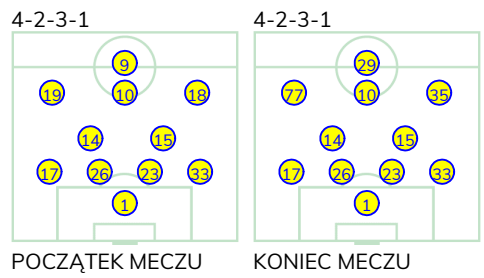
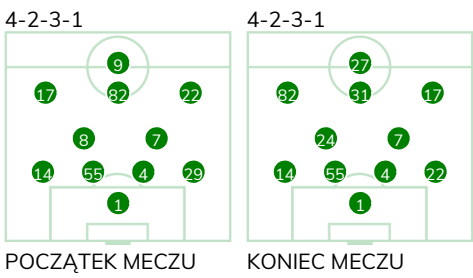
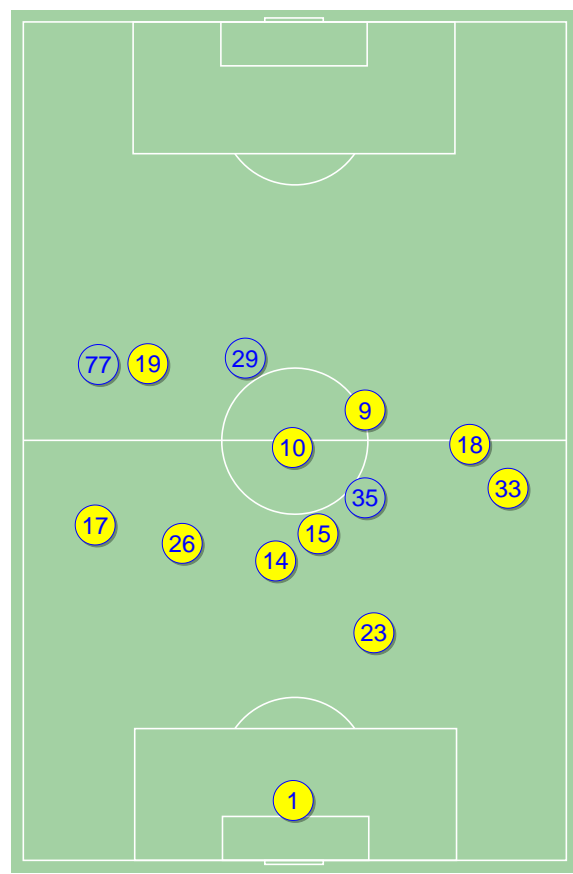
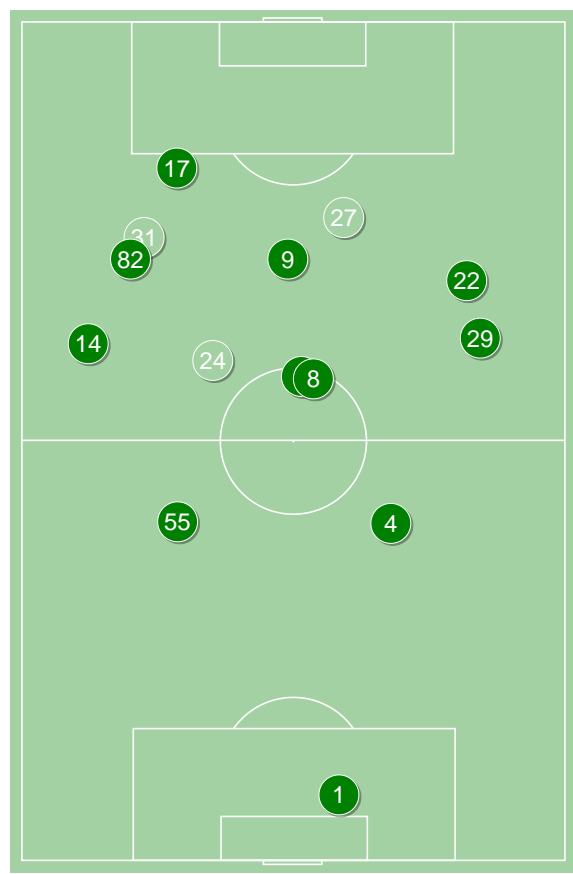
Średnie pozycje piłkarzy

Legia Warszawa

1	Majecki	
14	Karbownik	
55	Jędrzejczyk	
4	Wieteska	
29	Vesovic	'76 ▼
8	Gvilia	'67 ▼
7	Antolic	
17	Cholewiak	⊕
82	Lima Linhares	⊕
22	Wszótek	⊕
9	Pekhart	'67 ▼
24	Andre Martins	'67 ▲
27	Sanogo	⊕ '67 ▲
31	Pyrdół	'76 ▲

Arka Gdynia

1	Steinbors	
17	Marciniak	⊕
26	Danch	⊕
23	Maric	
33	Zbozień	
14	Nalepa	
15	Kopczynski	
19	Samanes Bonito	'45 ▼
10	Vejinovic	🟡
18	Antonik	'55 ▼
9	Skhirtladze	'78 ▼
35	Młyński	'45 ▲
77	Mihajlovic	'55 ▲
29	Zawada	'78 ▲



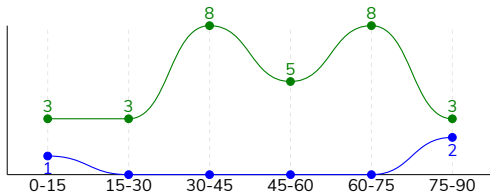
Legia Warszawa ↑

Arka Gdynia ↑

LEGIA WARSZAWA 5-1 ARKA GDYNIA

Główne statystyki

STRZAŁY / CELNE	30 / 9	3 / 1
1. połowa	14 / 3	1 / 1
2. połowa	16 / 6	2 / 0



Strzały niecelne	12	1
Strzały zablokowane	8	1
Strzały z pola karnego / celne	24 / 7	2 / 1
Średni dystans do bramki, m	14.3	15.3
Faule	14	16
Żółte / czerwone kartki	-	1 / 0
Spalone	1	2
Rzuty różne	6	1

Podania

PODANIA / DOKŁADNE	578 / 510 88%	377 / 306 81%
1. połowa	262 / 231 88%	164 / 130 79%
2. połowa	316 / 279 88%	213 / 176 83%
Podanie kluczowe	26 / 17 65%	5 / 3 60%

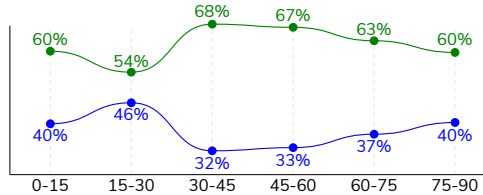
Pojedynki

POJEDYNKI	146 / 87 60%	146 / 59 40%
1. połowa	82 / 53 65%	82 / 29 35%
2. połowa	64 / 34 53%	64 / 30 47%
Pojedynki w powietrzu	42 / 25 60%	42 / 17 40%
Pojedynki na ziemi	104 / 62 60%	104 / 42 40%
Dryblingi / udane	34 / 26 76%	19 / 10 53%
Odbiory / udane	25 / 15 60%	40 / 14 35%
Straty / na własnej połowie	56 / 5	75 / 23
Odzyskane piłki / na połowie przeciwnika	53 / 12	44 / 4

Posiadanie piłki

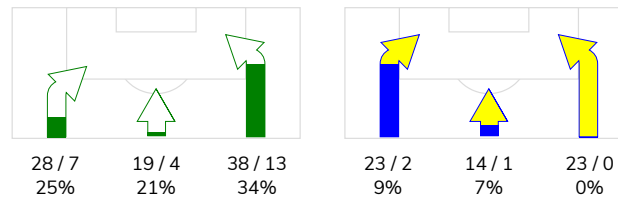
Statystyki drużyn

POSIADANIE PIŁKI	62%	38%
1. połowa	61%	39%
2. połowa	63%	37%

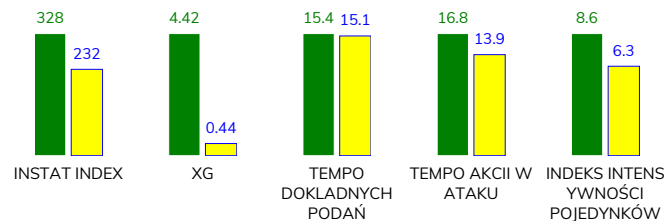


Ataki pozycyjne	67 / 17 25%	52 / 2 3.8%
Kontrataki	18 / 7 39%	8 / 1 13%
Ataki ze stałych fragmentów	13 / 4 31%	2 / 0 0%
Strzały z rzutów wolnych / celne	2 / 1 50%	-
Warianty rzutów wolnych	5 / 1 20%	-
Rzuty różne	6 / 1 17%	1 / 0 0%
Rzuty karne / strzelone	-	-

STRONY ATAKU



Kluczowe indeksy występu



TOP-3 InStat Index

29 Vesovic	443	23 Maric	297
22 Wszótek	416	1 Steinbors	263
82 Lima Linhares	414	15 Kopczynski	259

TOP-3 Strzały / celne

29 Vesovic	4 / 2 50%	26 Danch	1 / 1 100%
22 Wszótek	4 / 2 50%	35 Młyński	1 / 0 0%
17 Cholewiak	4 / 1 25%	29 Zawada	1 / 0 0%

TOP-3 Podania

7 Antolic	85 / 78 92%	14 Nalepa	58 / 46 79%
14 Karbownik	80 / 71 89%	15 Kopczynski	48 / 43 90%
55 Jędrzejczyk	76 / 66 87%	10 Vejinovic	44 / 38 86%

TOP-3 Podania kluczowe

22 Wszótek	6 / 5 83%	14 Nalepa	2 / 1 50%
29 Vesovic	4 / 3 75%	17 Marciniak	1 / 1 100%
82 Lima Linhares	5 / 2 40%	9 Skhirtladze	1 / 1 100%

TOP-3 Pojedynki

14 Karbownik	22 / 12 55%	17 Marciniak	14 / 8 57%
55 Jędrzejczyk	13 / 11 85%	23 Maric	7 / 7 100%
22 Wszótek	16 / 10 63%	9 Skhirtladze	20 / 6 30%

TOP-3 Dryblingi

82 Lima Linhares	7 / 7 100%	17 Marciniak	3 / 2 67%
14 Karbownik	9 / 5 56%	18 Antonik	3 / 2 67%
29 Vesovic	5 / 4 80%	26 Danch	2 / 2 100%

LEGIA WARSZAWA 5-1 ARKA GDYNIA

Statystyki zawodników

Legia Warszawa

	INSTA T INDEX	Minuty na boisku	Bramki / asysty	xG	Strzały / celne	Faule	Faulow any	Spalony	Podania / dokładne	Podanie kluczowe	Podania przyjęte	Pojedyunki / wygrane	Pojedyunki w powietrzu	Pojedyunki na ziemi	Dryblingi / udane	Odbiory / udane	Stracone piłki	Odzyska ne piłki
1 Majecki	254	'92	-	-	-	-	-	-	15 / 11 73%	-	10	-	-	-	-	-	2	2
14 Karbownik	363	'92	-	0.21	2 / 0 0%	2	1	1	80 / 71 89%	3 / 2 67%	63	22 / 12 55%	2 / 1 50%	20 / 11 55%	9 / 5 56%	4 / 2 50%	10	5
55 Jędrzejczyk	323	'92	-	0.15	1 / 1 100%	-	1	-	76 / 66 87%	-	61	13 / 11 85%	9 / 7 78%	4 / 4 100%	1 / 1 100%	2 / 2 100%	4	7
4 Wieteska	323	'92	-	-	-	1	-	-	63 / 57 90%	-	45	11 / 9 82%	7 / 6 86%	4 / 3 75%	1 / 1 100%	1 / 1 100%	3	14
29 Vesovic	443	'76	0 / 1	0.11	4 / 2 50%	1	2	-	52 / 46 88%	4 / 3 75%	47	14 / 10 71%	2 / 1 50%	12 / 9 75%	5 / 4 80%	2 / 2 100%	7	6
8 Gvilia	342	'67	-	0.04	1 / 1 100%	1	3	-	65 / 63 97%	2 / 2 100%	54	9 / 5 56%	2 / 1 50%	7 / 4 57%	1 / 1 100%	3 / 1 33%	-	5
7 Antolic	346	'92	-	0.20	3 / 0 0%	1	2	-	85 / 78 92%	4 / 2 50%	70	11 / 6 55%	1 / 0 0%	10 / 6 60%	4 / 3 75%	2 / 0 0%	4	5
17 Cholewiak	300	'92	1 / 0	0.79	4 / 1 25%	1	1	-	21 / 15 71%	1 / 0 0%	25	12 / 4 33%	4 / 1 25%	8 / 3 38%	3 / 1 33%	1 / 0 0%	6	2
82 Lima Linhares	414	'92	1 / 0	0.55	3 / 1 33%	5	4	-	42 / 35 83%	5 / 2 40%	40	13 / 8 62%	1 / 0 0%	12 / 8 67%	7 / 7 100%	3 / 1 33%	4	2
22 Wszółek	416	'92	1 / 2	0.99	4 / 2 50%	1	1	-	37 / 30 81%	6 / 5 83%	40	16 / 10 63%	2 / 2 100%	14 / 8 57%	3 / 3 100%	3 / 2 67%	6	2
9 Pekhart	277	'67	-	0.72	4 / 0 0%	-	-	-	6 / 4 67%	1 / 1 100%	13	11 / 5 45%	9 / 4 44%	2 / 1 50%	-	1 / 1 100%	4	1
24 Andre Martins	268	'25	-	-	-	1	1	-	24 / 23 96%	-	21	4 / 3 75%	-	4 / 3 75%	-	2 / 2 100%	1	2
27 Sanogo	271	'25	1 / 0	0.52	3 / 1 33%	-	-	-	-	-	8	6 / 2 33%	2 / 1 50%	4 / 1 25%	-	1 / 1 100%	2	-
31 Pyrdoł	254	'16	-	0.14	1 / 0 0%	-	-	-	12 / 11 92%	-	13	4 / 2 50%	1 / 1 100%	3 / 1 33%	-	-	3	-

Arka Gdynia

	INSTA T INDEX	Minuty na boisku	Bramki / asysty	xG	Strzały / celne	Faule	Faulow any	Spalony	Podania / dokładne	Podanie kluczowe	Podania przyjęte	Pojedyunki / wygrane	Pojedyunki w powietrzu	Pojedyunki na ziemi	Dryblingi / udane	Odbiory / udane	Stracone piłki	Odzyska ne piłki
1 Steinbors	263	'92	-	-	-	-	-	-	26 / 24 92%	-	8	1 / 1 100%	1 / 1 100%	-	-	-	2	6
17 Marciniak	235	'92	-	-	-	1	-	-	40 / 32 80%	1 / 1 100%	21	14 / 8 57%	7 / 5 71%	7 / 3 43%	3 / 2 67%	1 / 0 0%	6	5
26 Danch	228	'92	1 / 0	0.35	1 / 1 100%	1	-	-	32 / 27 84%	-	25	12 / 5 42%	5 / 1 20%	7 / 4 57%	2 / 2 100%	1 / 0 0%	4	5
23 Maric	297	'92	-	-	-	-	-	-	41 / 35 85%	-	31	7 / 7 100%	5 / 5 100%	2 / 2 100%	-	1 / 1 100%	3	10
33 Zbozień	229	'92	-	-	-	1	1	-	27 / 22 81%	-	16	7 / 3 43%	2 / 0 0%	5 / 3 60%	-	4 / 3 75%	5	1
14 Nalepa	217	'92	-	-	-	5	2	-	58 / 46 79%	2 / 1 50%	49	15 / 1 7%	-	15 / 1 7%	-	10 / 1 10%	9	1
15 Kopczynski	259	'92	-	-	-	2	-	-	48 / 43 90%	-	34	9 / 6 67%	2 / 1 50%	7 / 5 71%	-	4 / 2 50%	2	7
19 Samanes Bonito	232	'45	-	-	-	1	2	1	6 / 2 33%	-	10	12 / 4 33%	1 / 0 0%	11 / 4 36%	1 / 1 100%	3 / 2 67%	8	2
10 Vejinovic	214	'92	-	-	-	1	3	-	44 / 38 86%	1 / 0 0%	44	17 / 6 35%	4 / 1 25%	13 / 5 38%	1 / 0 0%	5 / 0 0%	9	2
18 Antonik	225	'55	-	-	-	1	2	-	12 / 8 67%	-	11	16 / 6 38%	2 / 1 50%	14 / 5 36%	3 / 2 67%	8 / 3 38%	3	2
9 Skhirtladze	229	'78	0 / 1	-	-	2	2	1	19 / 15 79%	1 / 1 100%	26	20 / 6 30%	10 / 1 10%	10 / 5 50%	3 / 1 33%	1 / 1 100%	13	2
35 Młyński	208	'47	-	0.05	1 / 0 0%	-	1	-	14 / 6 43%	-	15	9 / 3 33%	1 / 0 0%	8 / 3 38%	3 / 0 0%	2 / 1 50%	6	1
77 Mihajlovic	205	'37	-	-	-	1	1	-	4 / 3 75%	-	9	3 / 0 0%	-	3 / 0 0%	1 / 0 0%	-	3	-
29 Zawada	203	'14	-	0.04	1 / 0 0%	-	-	-	6 / 5 83%	-	7	4 / 3 75%	2 / 1 50%	2 / 2 100%	2 / 2 100%	-	2	-



Terminy

Atak

Posiadanie piłki przez jedną drużynę z przejściem na połowę przeciwnika.

Kontratak

Atak z gry, który rozwija się bezpośrednio po przejęciu piłki od przeciwnika. Kontratak trwa nie więcej niż 30 sekund. Prędkość ruchu do bramki przeciwnika przy tym ataku wynosi nie mniej niż 2,6 m/s.

Atak pozycyjny

Atak z gry lub ze stałych fragmentów (wyrzut z autu, rzut wolny). Pozycyjny atak trwa więcej niż 30 sekund lub prędkość ruchu drużyny do bramki przeciwnika jest mniejsza niż 2,6 m/s.

Atak po rzucie wolnym lub wyrzucie z autu

Atak po rozegraniu rzutu różnego, rzutu wolnego lub wyrzutu z autu, przy którym pierwszym lub drugim zagranieniem jest strzał na bramkę lub dośrodkowanie w pole karne.

Atak po rzucie różnym

Akcje drużyny po rozegraniu rzutu różnego aż do straty piłki lub oddalenia piłki przez drużynę przeciwnika do strefy centralnej.

Strzał

Skierowanie piłki do bramki przeciwnika mającej na celu strzelenie bramki. Rejestrowane są strzały celne (w światło bramki), niecelne (w tym strzały w słupek i w poprzeczkę), a także strzały zablokowane przez przeciwnika.

Podanie kluczowe

Podanie do partnera, który jest w sytuacji bramkowej (1 na 1, pusta bramka itd.); podanie do zawodnika, które stwarza realną szansę na zdobycie bramki; podanie które 'odcina' linię obrony w fazie ataku.

Pojedynek

Wszystkie rodzaje pojedynków na boisku. To sumaryczny wskaźnik, zawierający walkę o niekontrolowaną przez nikogo piłkę, pojedynki w powietrzu, dryblingi, odbiory oraz straty, spowodowane odbiorami przeciwnika.

Pojedynek w powietrzu

Walka o piłkę, która znajduje się powyżej poziomu ramion..

Dryblowanie

Aktywna akcja piłkarza, posiadającego piłkę próba ominięcia przeciwnika z pomocą dryblingu. Przy udanym dryblingu zawodnikowi drużyny przeciwnej rejestruje się nieudane odebranie piłki i na odwrót.

Odbiór

Aktywne działanie zawodnika, usiłującego odebrać piłkę zawodnikowi ją posiadającemu (przeciwnikowi w tej sytuacji zostaje zaliczona strata); przeciwdziałanie dryblowaniu przeciwnika również uznaje się za odbiór.

Drybling

Świadomy ruch zawodnika z piłką (przynajmniej trzy kontakty z piłką)

Nieudane przyjęcie piłki

Strata piłki bez starcia z przeciwnikiem, w wyniku nieudanej akcji..

Odzyskane piłki

Akcja piłkarza (przejęcie, przechwyt, wygrany pojedynek), która powoduje stratę piłki przez przeciwnika z dalszą możliwością prowadzenia szybkiego kontrataku.

Strata piłki

Akcja zawodnika (niedokładne podanie, przegrany pojedynek, itd.), która powoduje stratę piłki przez jego drużynę. Jeśli posiadanie piłki zakończy się faulem przeciwnika lub strzałem w światło bramki, to strata nie rejestruje się.

Tempo akcji w ataku

Liczba akcji konstruktywnych na minutę posiadania piłki.

Tempo dokładnych podań

Liczba dokładnych podań na minutę posiadania piłki

Indeks intensywności pojedynków

liczba pojedynków i przechwytych drużyny broniącej - na minutę posiadania piłki przez przeciwnika

xG

System do oceny jakości strzałów wykonanych przez gracza lub drużynę. Liczbę expected goals oblicza się na podstawie rodzaju strzału i strefy, z której został wykonany.