



PKO Bank Polski
EKSTRAKLASA

KOLEJKA 34 03.07.20		
KONIEC MECZU		
KORONA KIELCE	1 1	ARKA GDYNIA
TZIMOPOULOS 81'		NALEPA 6'

RAPORT STATYSTYCZNY

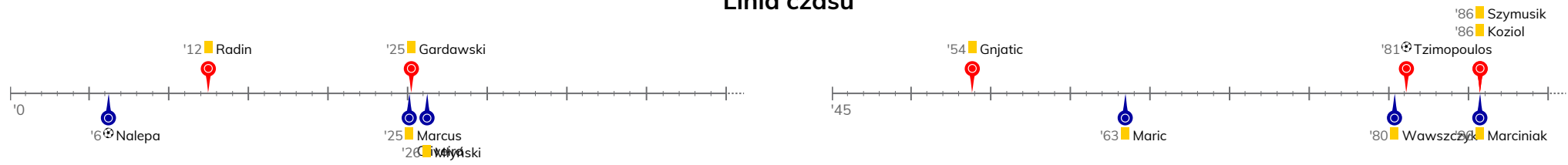


STATS

KORONA KIELCE 1-1 ARKA GDYNIA

Informacje o meczu

Linia czasu



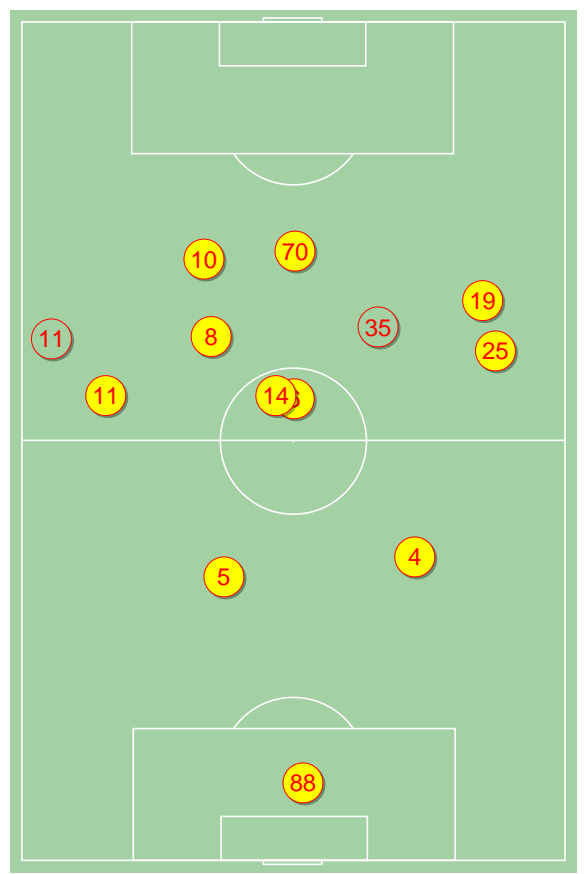
Średnie pozycje piłkarzy

Korona Kielce

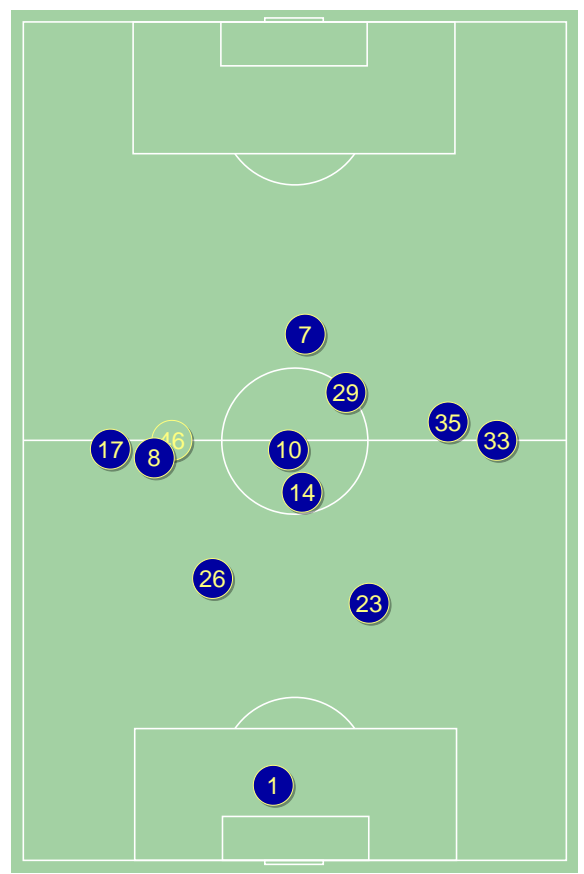
88	Kozioł	■	
11	Gardawski	■	
5	Kovacevic	■	
4	Tzimopoulos	⊕	
25	Szymusik	■	
6	Gnjatic	■	
14	Żubrowski	■	
10	Kiełb	■	
8	Radin	■	'75 ▼
19	Lioi	■	'65 ▼
70	Forsell	■	
35	Szelagowski	■	'65 ▲
11	Lisowski	■	'75 ▲

Arka Gdynia

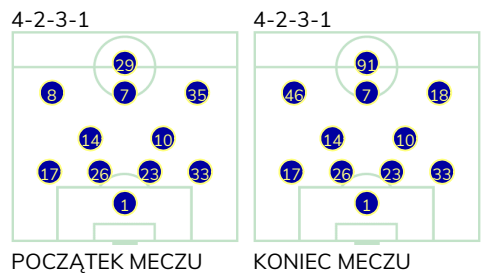
1	Steinbors	■	
17	Marciniak	■	
26	Danch	■	
23	Maric	■	
33	Zbozień	■	
14	Nalepa	⊕	
10	Vejinovic	■	
8	Marcus Oliveira	■	'65 ▼
7	Jankowski	■	
35	Młyński	■	'84 ▼
29	Zawada	■	'59 ▼
91	Serrarens	■	'59 ▲
46	Wawszczyk	■	'65 ▲
18	Antonik	■	'84 ▲



Korona Kielce ↑



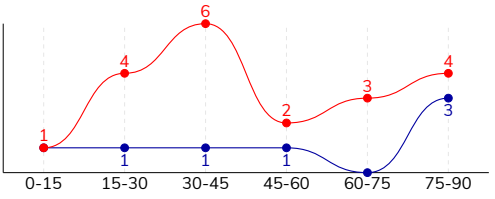
Arka Gdynia ↑



KORONA KIELCE 1-1 ARKA GDYNIA

Główne statystyki

STRZAŁY / CELNE	20 / 5	7 / 2
1. połowa	11 / 1	3 / 1
2. połowa	9 / 4	4 / 1



Strzały niecelne	10	2
Strzały zablokowane	5	3
Strzały z pola karnego / celne	15 / 4	4 / 1
Średni dystans do bramki, m	15.5	19.2
Faule	15	21
Żółte / czerwone kartki	5 / 0	5 / 0
Spalone	2	-
Rzuty różne	9	3

Podania

PODANIA / DOKŁADNE	555 / 446 80%	304 / 211 69%
1. połowa	261 / 211 81%	133 / 97 73%
2. połowa	294 / 235 80%	171 / 114 67%
Podanie kluczowe	11 / 8 73%	13 / 6 46%

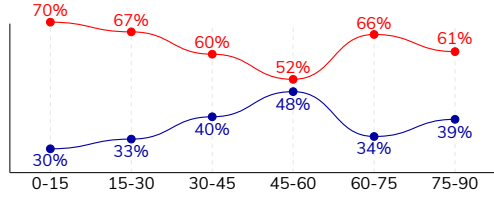
Pojedynki

POJEDYNKI	176 / 94 53%	176 / 82 47%
1. połowa	91 / 52 57%	91 / 39 43%
2. połowa	85 / 42 49%	85 / 43 51%
Pojedynki w powietrzu	75 / 41 55%	75 / 34 45%
Pojedynki na ziemi	101 / 53 52%	101 / 48 48%
Dryblingi / udane	29 / 20 69%	19 / 14 74%
Odbiory / udane	25 / 11 44%	36 / 16 44%
Straty / na własnej połowie	71 / 17	78 / 19
Odzyskane piłki / na połowie przeciwnika	54 / 7	44 / 8

Posiadanie piłki

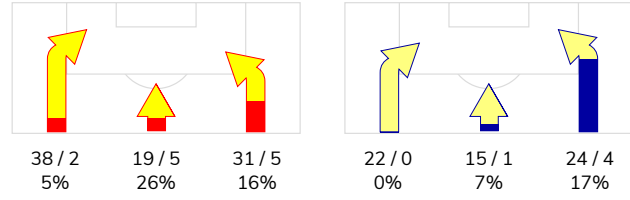
Statystyki drużyn

POSIADANIE PIŁKI	63%	37%
1. połowa	65%	35%
2. połowa	60%	40%

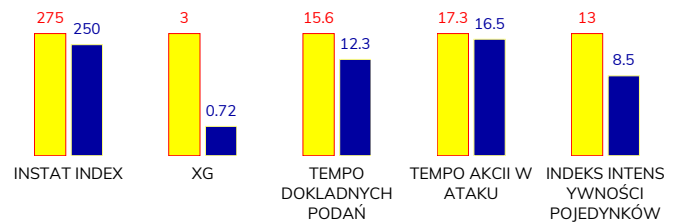


Ataki pozycyjne	76 / 12 16%	51 / 4 8%
Kontrataki	12 / 0 0%	10 / 1 10%
Ataki ze stałych fragmentów	17 / 7 41%	14 / 2 14%
Strzały z rzutów wolnych / celne	-	1 / 1 100%
Warianty rzutów wolnych	5 / 5 100%	6 / 0 0%
Rzuty różne	9 / 2 22%	3 / 0 0%
Rzuty karne / strzelone	-	-

STRONY ATAKU



Kluczowe indeksy występu



TOP-3 InStat Index

5 Kovacevic	342	23 Maric	307
25 Szymusik	327	1 Steinbors	285
11 Gardawski	318	17 Marciniak	278

TOP-3 Strzały / celne

10 Kiełb	8 / 1 13%	14 Nalepa	1 / 1 100%
5 Kovacevic	3 / 1 33%	18 Antonik	1 / 1 100%
70 Forsell	2 / 1 50%	8 Marcus Oliveira	2 / 0 0%

TOP-3 Podania

11 Gardawski	84 / 76 90%	10 Vejinovic	38 / 32 84%
5 Kovacevic	63 / 54 86%	14 Nalepa	44 / 29 66%
14 Żubrowski	66 / 51 77%	1 Steinbors	29 / 28 97%

TOP-3 Podania kluczowe

10 Kiełb	3 / 2 67%	10 Vejinovic	2 / 2 100%
70 Forsell	2 / 2 100%	14 Nalepa	3 / 1 33%
11 Gardawski	1 / 1 100%	7 Jankowski	3 / 1 33%

TOP-3 Pojedynki

25 Szymusik	27 / 18 67%	23 Maric	15 / 11 73%
8 Radin	23 / 14 61%	8 Marcus Oliveira	22 / 9 41%
6 Gnjatic	23 / 11 48%	35 Młyński	16 / 9 56%

TOP-3 Dryblingi

8 Radin	6 / 6 100%	35 Młyński	6 / 5 83%
25 Szymusik	4 / 4 100%	8 Marcus Oliveira	3 / 2 67%
11 Gardawski	6 / 3 50%	14 Nalepa	2 / 2 100%

KORONA KIELCE 1-1 ARKA GDYNIA

Statystyki zawodników

Korona Kielce

	INSTA T INDEX	Minuty na boisku	Bramki / asysty	xG	Strzały / celne	Faule	Faulow any	Spalony	Podania / dokładne	Podanie kluczowe	Podania przyjęte	Pojedyunki / wygrane	Pojedyunki w powietrzu	Pojedyunki na ziemi	Dryblingi / udane	Odbiory / udane	Stracone piłki	Odzyska ne piłki
88 Koziol	225	'99	-	-	-	-	-	-	18 / 16 89%	-	10	-	-	-	-	-	1	4
11 Gardawski	318	'99	-	-	-	-	3	1	84 / 76 90%	1 / 1 100%	57	17 / 10 59%	4 / 2 50%	13 / 8 62%	6 / 3 50%	4 / 3 75%	7	12
5 Kovacevic	342	'99	0 / 1	0.19	3 / 1 33%	-	1	-	63 / 54 86%	1 / 1 100%	42	14 / 10 71%	6 / 5 83%	8 / 5 63%	-	2 / 1 50%	6	12
4 Tzimopoulos	260	'99	1 / 0	0.55	1 / 1 100%	-	1	-	54 / 41 76%	-	42	16 / 9 56%	10 / 5 50%	6 / 4 67%	1 / 1 100%	1 / 0 0%	5	4
25 Szymusik	327	'99	-	0.51	3 / 0 0%	3	5	-	52 / 42 81%	1 / 0 0%	38	27 / 18 67%	18 / 10 56%	9 / 8 89%	4 / 4 100%	1 / 1 100%	10	11
6 Gnjatc	253	'99	-	0.11	2 / 0 0%	6	1	-	56 / 46 82%	-	46	23 / 11 48%	9 / 6 67%	14 / 5 36%	-	9 / 3 33%	7	6
14 Żubrowski	295	'99	-	-	-	2	-	-	66 / 51 77%	1 / 1 100%	52	9 / 7 78%	2 / 1 50%	7 / 6 86%	3 / 3 100%	2 / 2 100%	5	5
10 Kiełb	293	'99	-	0.88	8 / 1 13%	2	1	-	31 / 25 81%	3 / 2 67%	38	18 / 8 44%	5 / 4 80%	13 / 4 31%	4 / 2 50%	2 / 0 0%	7	-
8 Radin	280	'77	-	-	-	1	8	-	41 / 29 71%	1 / 1 100%	42	23 / 14 61%	5 / 4 80%	18 / 10 56%	6 / 6 100%	3 / 1 33%	11	-
19 Lioi	253	'67	-	-	-	-	-	-	26 / 20 77%	1 / 0 0%	25	8 / 2 25%	2 / 1 50%	6 / 1 17%	2 / 1 50%	-	4	-
70 Forsell	261	'99	-	0.74	2 / 1 50%	-	1	1	50 / 36 72%	2 / 2 100%	39	14 / 3 21%	11 / 1 9%	3 / 2 67%	-	-	7	-
35 Szelagowski	232	'32	-	0.02	1 / 1 100%	-	-	-	9 / 7 78%	-	9	4 / 2 50%	2 / 2 100%	2 / 0 0%	2 / 0 0%	-	-	-
11 Lisowski	232	'22	-	-	-	1	-	-	5 / 3 60%	-	6	3 / 0 0%	1 / 0 0%	2 / 0 0%	1 / 0 0%	1 / 0 0%	1	-

Arka Gdynia

	INSTA T INDEX	Minuty na boisku	Bramki / asysty	xG	Strzały / celne	Faule	Faulow any	Spalony	Podania / dokładne	Podanie kluczowe	Podania przyjęte	Pojedyunki / wygrane	Pojedyunki w powietrzu	Pojedyunki na ziemi	Dryblingi / udane	Odbiory / udane	Stracone piłki	Odzyska ne piłki
1 Steinbors	285	'99	-	-	-	-	-	-	29 / 28 97%	-	11	1 / 1 100%	1 / 1 100%	-	-	-	1	2
17 Marciniak	278	'99	-	-	-	-	-	-	32 / 16 50%	1 / 0 0%	22	11 / 7 64%	8 / 4 50%	3 / 3 100%	-	2 / 2 100%	10	1
26 Danch	225	'99	-	-	-	1	-	-	31 / 20 65%	-	21	17 / 7 41%	8 / 2 25%	9 / 5 56%	1 / 1 100%	2 / 1 50%	10	6
23 Maric	307	'99	-	-	-	1	-	-	23 / 21 91%	-	9	15 / 11 73%	8 / 6 75%	7 / 5 71%	-	2 / 1 50%	1	11
33 Zbozień	232	'99	-	0.03	1 / 0 0%	3	-	-	37 / 22 59%	2 / 1 50%	15	18 / 8 44%	9 / 4 44%	9 / 4 44%	2 / 1 50%	4 / 3 75%	12	3
14 Nalepa	271	'99	1 / 0	0.04	1 / 1 100%	3	-	-	44 / 29 66%	3 / 1 33%	23	12 / 4 33%	1 / 0 0%	11 / 4 36%	2 / 2 100%	2 / 1 50%	14	8
10 Vejinovic	278	'99	-	0.18	1 / 0 0%	2	-	-	38 / 32 84%	2 / 2 100%	23	14 / 7 50%	5 / 3 60%	9 / 4 44%	1 / 1 100%	6 / 1 17%	2	4
8 Marcus Oliveira	253	'67	-	0.29	2 / 0 0%	2	3	-	14 / 10 71%	-	18	22 / 9 41%	9 / 4 44%	13 / 5 38%	3 / 2 67%	6 / 2 33%	6	2
7 Jankowski	223	'99	-	-	-	4	2	-	22 / 13 59%	3 / 1 33%	28	24 / 8 33%	13 / 4 31%	11 / 4 36%	-	4 / 0 0%	9	1
35 Młyński	269	'87	-	0.01	1 / 0 0%	-	5	-	16 / 8 50%	2 / 1 50%	16	16 / 9 56%	1 / 0 0%	15 / 9 60%	6 / 5 83%	6 / 3 50%	4	1
29 Zawada	213	'62	-	-	-	1	2	-	7 / 4 57%	-	13	12 / 4 33%	5 / 2 40%	7 / 2 29%	2 / 0 0%	1 / 1 100%	5	2
91 Serrarens	201	'37	-	-	-	1	1	-	4 / 4 100%	-	7	5 / 2 40%	2 / 1 50%	3 / 1 33%	-	1 / 1 100%	1	-
46 Wawszczyk	216	'32	-	-	-	2	-	-	4 / 1 25%	-	3	7 / 3 43%	5 / 3 60%	2 / 0 0%	-	-	3	2
18 Antonik	-	'12	-	0.17	1 / 1 100%	1	-	-	3 / 3 100%	-	2	2 / 2 100%	-	2 / 2 100%	2 / 2 100%	-	-	1



Terminy

Atak

Posiadanie piłki przez jedną drużynę z przejściem na połowę przeciwnika.

Kontratak

Atak z gry, który rozwija się bezpośrednio po przejęciu piłki od przeciwnika. Kontratak trwa nie więcej niż 30 sekund. Prędkość ruchu do bramki przeciwnika przy tym ataku wynosi nie mniej niż 2,6 m/s.

Atak pozycyjny

Atak z gry lub ze stałych fragmentów (wyrzut z autu, rzut wolny). Pozycyjny atak trwa więcej niż 30 sekund lub prędkość ruchu drużyny do bramki przeciwnika jest mniejsza niż 2,6 m/s.

Atak po rzucie wolnym lub wyrzucie z autu

Atak po rozegraniu rzutu różnego, rzutu wolnego lub wyrzutu z autu, przy którym pierwszym lub drugim zagranieniem jest strzał na bramkę lub dośrodkowanie w pole karne.

Atak po rzucie różnym

Akcje drużyny po rozegraniu rzutu różnego aż do straty piłki lub oddalenia piłki przez drużynę przeciwnika do strefy centralnej.

Strzał

Skierowanie piłki do bramki przeciwnika mającej na celu strzelenie bramki. Rejestrowane są strzały celne (w światło bramki), niecelne (w tym strzały w słupek i w poprzeczkę), a także strzały zablokowane przez przeciwnika.

Podanie kluczowe

Podanie do partnera, który jest w sytuacji bramkowej (1 na 1, pusta bramka itd.); podanie do zawodnika, które stwarza realną szansę na zdobycie bramki; podanie które 'odcina' linię obrony w fazie ataku.

Pojedyunki

Wszystkie rodzaje pojedynków na boisku. To sumaryczny wskaźnik, zawierający walkę o niekontrolowaną przez nikogo piłkę, pojedynki w powietrzu, dryblingi, odbiory oraz straty, spowodowane odbiorami przeciwnika.

Pojedynek w powietrzu

Walka o piłkę, która znajduje się powyżej poziomu ramion..

Dryblowanie

Aktywna akcja piłkarza, posiadającego piłkę próba ominięcia przeciwnika z pomocą dryblingu. Przy udanym dryblingu zawodnikowi drużyny przeciwnej rejestruje się nieudane odebranie piłki i na odwrót.

Odbiór

Aktywne działanie zawodnika, usiłującego odebrać piłkę zawodnikowi ją posiadającemu (przeciwnikowi w tej sytuacji zostaje zaliczona strata); przeciwdziałanie dryblowaniu przeciwnika również uznaje się za odbiór.

Drybling

Świadomy ruch zawodnika z piłką (przynajmniej trzy kontakty z piłką)

Nieudane przyjęcie piłki

Strata piłki bez starcia z przeciwnikiem, w wyniku nieudanej akcji..

Odzyskane piłki

Akcja piłkarza (przejęcie, przechwyt, wygrany pojedynek), która powoduje stratę piłki przez przeciwnika z dalszą możliwością prowadzenia szybkiego kontrataku.

Strata piłki

Akcja zawodnika (niedokładne podanie, przegrany pojedynek, itd.), która powoduje stratę piłki przez jego drużynę. Jeśli posiadanie piłki zakończy się faulem przeciwnika lub strzałem w światło bramki, to strata nie rejestruje się.

Tempo akcji w ataku

Liczba akcji konstruktywnych na minutę posiadania piłki.

Tempo dokładnych podań

Liczba dokładnych podań na minutę posiadania piłki

Indeks intensywności pojedynków

liczba pojedynków i przechwytych drużyny broniącej - na minutę posiadania piłki przez przeciwnika

xG

System do oceny jakości strzałów wykonanych przez gracza lub drużynę. Liczbę expected goals oblicza się na podstawie rodzaju strzału i strefy, z której został wykonany.