



PKO Bank Polski
EKSTRAKLASA

KOLEJKA 9 21.09.19		
KONIEC MECZU		
ŁKS ŁÓDŹ	1 4	ARKA GDYNIA
KUJAWA 52'		SKHIRTŁADZE 20' 43' NALEPA 58' JANKOWSKI 72'

RAPORT STATYSTYCZNY

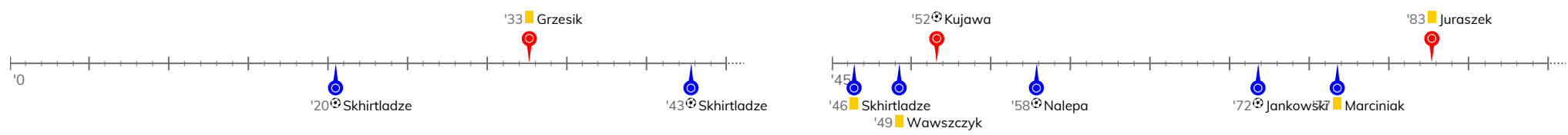


STATS

ŁKS ŁÓDŹ 1-4 ARKA GDYNIA

Informacje o meczu

Linia czasu



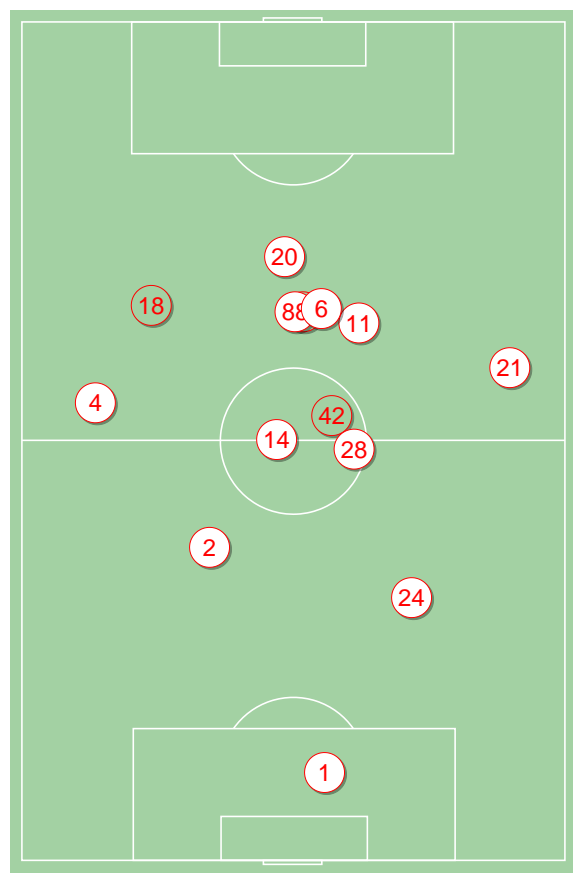
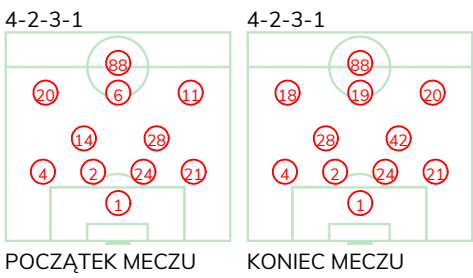
Średnie pozycje piłkarzy

ŁKS Łódź

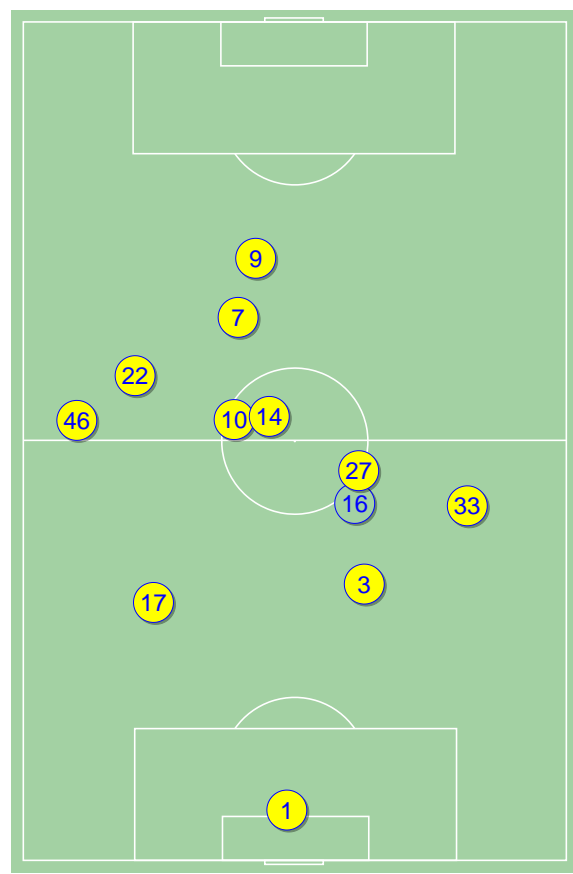
1	Malarz	
4	Bogusz	
2	Sobociński	
24	Juraszek	■
21	Grzesik	■
14	Martins Guimaraes	'81▼
28	Piątek	
20	Jose Ruiz	
6	Wolski	'46▼
11	Ramirez	'81▼
88	Kujawa	⊕
19	Trąbka	'46▲
42	Srnica	'81▲
18	Pyrdół	'81▲

Arka Gdynia

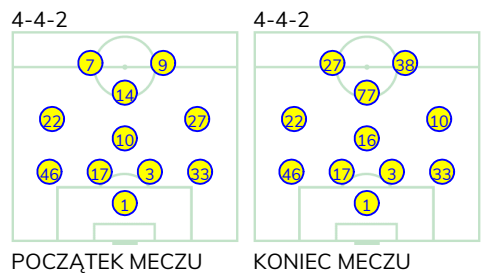
1	Steinbors	
46	Wawszczyk	■
17	Marciniak	■
3	Maghoma	
33	Zbozień	
10	Vejinovic	
22	Busuladzic	
27	Budziński	
14	Nalepa	⊕ '78▼
7	Jankowski	⊕ '93▼
9	Skhirtladze	⊕⊕ '87▼
16	Deja	'78▲
38	Wilczynski	'87▲
77	Garcia Puchades	'93▲



ŁKS Łódź ↑



Arka Gdynia ↑

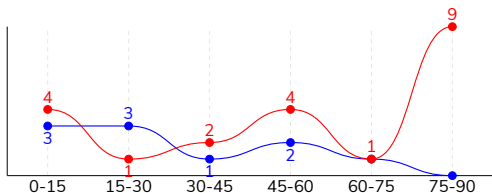


ŁKS ŁÓDŹ 1-4 ARKA GDYNIA

Statystyki drużyn

Główne statystyki

STRZAŁY / CELNE	21 / 8	10 / 5
1 połowa	7 / 2	7 / 3
2 połowa	14 / 6	3 / 2



Strzały niecelne	8	4
Strzały przejęte	4	1
Strzały z pola karnego / celne	7 / 2	8 / 5
Średni dystans do bramki, m	20.4	14
Faule	8	20
Żółte / czerwone kartki	2 / 0	3 / 0
Spalone	-	1
Rzuty różne	6	4

Podania

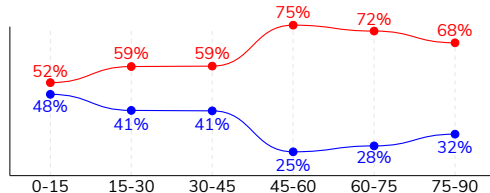
PODANIA / DOKŁADNE	578 / 492 85%	367 / 285 78%
1 połowa	254 / 218 86%	202 / 160 79%
2 połowa	324 / 274 85%	165 / 125 76%
Podanie kluczowe	6 / 2 33%	7 / 5 71%

Pojedynki

POJEDYNKI	210 / 121 58%	210 / 89 42%
1 połowa	90 / 48 53%	90 / 42 47%
2 połowa	120 / 73 61%	120 / 47 39%
Pojedynki w powietrzu	62 / 33 53%	62 / 29 47%
Pojedynki na ziemi	148 / 88 59%	148 / 60 41%
Zwody / udane	49 / 35 71%	15 / 7 47%
Odbiory / udane	25 / 18 72%	63 / 28 44%
Straty / na własnej połowie	72 / 21	72 / 17
Nabycie piłki / na połowie przeciwnika	48 / 5	54 / 15

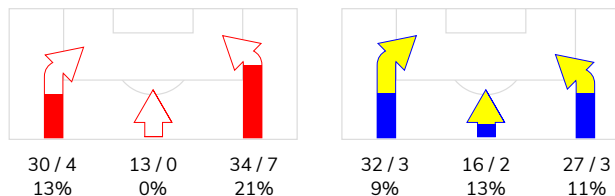
Posiadanie piłki

POSIADANIE PIŁKI	64%	36%
1 połowa	57%	43%
2 połowa	71%	29%

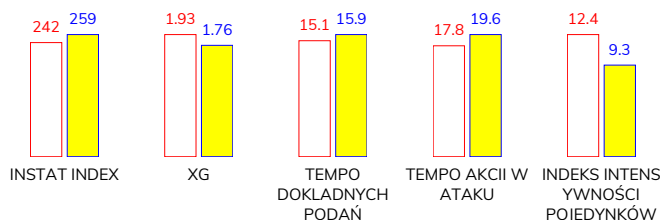


Ataki pozycyjne	67 / 9 13%	60 / 7 12%
Kontrataki	10 / 2 20%	15 / 1 7%
Stały fragment w ataku	14 / 9 64%	4 / 1 25%
Strzał z rzutu wolnego / celne	4 / 1 25%	-
Warianty stałych fragmentów gry	3 / 0 0%	-
Kombinacyjne rzuty różne	6 / 5 83%	4 / 1 25%
Rzuty karne / strzelone	-	-

STRONY ATAKU



Kluczowe indeksy występu



TOP-3 InStat Index

11 Ramirez	277	9 Skhirtladze	437
20 Jose Ruiz	272	14 Nalepa	312
28 Piątek	271	7 Jankowski	288

TOP-3 Strzały / celne

11 Ramirez	5 / 3 60%	9 Skhirtladze	4 / 2 50%
20 Jose Ruiz	5 / 2 40%	14 Nalepa	3 / 2 67%
88 Kujawa	3 / 2 67%	7 Jankowski	2 / 1 50%

TOP-3 Podania

4 Bogusz	88 / 78 89%	27 Budziński	38 / 34 89%
21 Grzesik	86 / 72 84%	22 Busuladzic	42 / 33 79%
28 Piątek	64 / 54 84%	46 Wawszczyk	42 / 32 76%

TOP-3 Podania kluczowe

21 Grzesik	1 / 1 100%	9 Skhirtladze	3 / 2 67%
11 Ramirez	1 / 1 100%	14 Nalepa	2 / 1 50%
14 Martins Guimaraes	1 / 0 0%	46 Wawszczyk	1 / 1 100%

TOP-3 Pojedynki

21 Grzesik	34 / 21 62%	7 Jankowski	32 / 13 41%
24 Juraszek	22 / 18 82%	10 Vejinovic	27 / 13 48%
28 Piątek	18 / 15 83%	9 Skhirtladze	25 / 10 40%

TOP-3 Zwody

20 Jose Ruiz	12 / 10 83%	10 Vejinovic	4 / 4 100%
11 Ramirez	6 / 5 83%	14 Nalepa	2 / 1 50%
21 Grzesik	8 / 4 50%	7 Jankowski	2 / 1 50%

ŁKS ŁÓDŹ 1-4 ARKA GDYNIA

Statystyka zawodników

ŁKS Łódź

	INSTA T INDEX	Minuty na boisku	Bramki / asysty	xG	Strzały / celne	Faule	Faulow any	Spalony	Podania / dokładne	Podanie kluczowe	Podania przyjęte	Pojedyunki / wygrane	Pojedyunki w powietrzu	Pojedyunki na ziemi	Zwody / udane	Odbiory / udane	Strata piłki	Nabycie piłki
1 Malarz	208	'95	-	-	-	-	-	-	21 / 19 90%	-	11	-	-	-	-	-	1	3
4 Bogusz	202	'95	-	0.03	2 / 1 50%	-	-	-	88 / 78 89%	-	72	13 / 5 38%	1 / 0 0%	12 / 5 42%	2 / 1 50%	4 / 3 75%	7	4
2 Sobociński	247	'95	-	0.19	2 / 0 0%	1	1	-	55 / 48 87%	-	39	10 / 7 70%	3 / 2 67%	7 / 5 71%	-	-	4	8
24 Juraszek	269	'95	-	0.15	1 / 0 0%	-	-	-	45 / 40 89%	-	33	22 / 18 82%	16 / 12 75%	6 / 6 100%	-	1 / 1 100%	3	7
21 Grzesik	259	'95	-	-	-	-	4	-	86 / 72 84%	1 / 1 100%	67	34 / 21 62%	10 / 7 70%	24 / 14 58%	8 / 4 50%	7 / 6 86%	11	12
14 Martins Guimaraes	208	'81	-	-	-	2	1	-	60 / 52 87%	1 / 0 0%	48	25 / 13 52%	8 / 4 50%	17 / 9 53%	6 / 4 67%	5 / 2 40%	7	2
28 Piątek	271	'95	-	0.05	1 / 0 0%	-	3	-	64 / 54 84%	-	45	18 / 15 83%	4 / 4 100%	14 / 11 79%	3 / 2 67%	4 / 4 100%	5	5
20 Jose Ruiz	272	'95	-	0.38	5 / 2 40%	2	2	-	47 / 38 81%	1 / 0 0%	59	29 / 13 45%	5 / 0 0%	24 / 13 54%	12 / 10 83%	1 / 0 0%	10	-
6 Wolski	215	'46	-	-	-	2	3	-	12 / 10 83%	1 / 0 0%	15	12 / 5 42%	4 / 0 0%	8 / 5 63%	4 / 3 75%	1 / 0 0%	3	-
11 Ramirez	277	'81	-	0.18	5 / 3 60%	-	4	-	42 / 33 79%	1 / 1 100%	44	10 / 7 70%	-	10 / 7 70%	6 / 5 83%	2 / 2 100%	7	-
88 Kujawa	249	'95	1 / 0	0.73	3 / 2 67%	1	1	-	20 / 18 90%	-	27	17 / 4 24%	7 / 2 29%	10 / 2 20%	2 / 1 50%	-	7	-
19 Trąbka	251	'49	-	0.03	1 / 0 0%	-	-	-	15 / 13 87%	1 / 0 0%	15	9 / 6 67%	-	9 / 6 67%	2 / 1 50%	-	2	4
42 Srnica	221	'13	-	-	-	-	-	-	17 / 12 71%	-	8	5 / 3 60%	3 / 1 33%	2 / 2 100%	1 / 1 100%	-	2	3
18 Pyrdoł	234	'13	-	0.19	1 / 0 0%	-	-	-	6 / 5 83%	-	9	6 / 4 67%	1 / 1 100%	5 / 3 60%	3 / 3 100%	-	3	-

Arka Gdynia

	INSTA T INDEX	Minuty na boisku	Bramki / asysty	xG	Strzały / celne	Faule	Faulow any	Spalony	Podania / dokładne	Podanie kluczowe	Podania przyjęte	Pojedyunki / wygrane	Pojedyunki w powietrzu	Pojedyunki na ziemi	Zwody / udane	Odbiory / udane	Strata piłki	Nabycie piłki
1 Steinbors	277	'95	-	-	-	-	-	-	23 / 22 96%	-	4	-	-	-	-	-	2	3
46 Wawszczyk	249	'95	0 / 1	-	-	2	1	-	42 / 32 76%	1 / 1 100%	28	19 / 9 47%	2 / 1 50%	17 / 8 47%	2 / 0 0%	11 / 7 64%	7	5
17 Marciniak	225	'95	-	-	-	2	-	-	31 / 22 71%	-	17	15 / 10 67%	9 / 6 67%	6 / 4 67%	-	2 / 0 0%	5	7
3 Maghoma	211	'95	-	-	-	1	-	-	25 / 20 80%	-	20	16 / 5 31%	6 / 2 33%	10 / 3 30%	1 / 0 0%	4 / 1 25%	6	6
33 Zbozień	211	'95	-	-	-	1	1	-	38 / 23 61%	-	13	14 / 9 64%	5 / 5 100%	9 / 4 44%	1 / 0 0%	5 / 2 40%	8	7
10 Vejinovic	258	'95	-	0.01	1 / 0 0%	6	1	-	34 / 32 94%	-	21	27 / 13 48%	1 / 1 100%	26 / 12 46%	4 / 4 100%	16 / 6 38%	2	7
22 Busuladzic	227	'95	-	-	-	1	-	-	42 / 33 79%	-	40	22 / 7 32%	6 / 1 17%	16 / 6 38%	1 / 0 0%	9 / 4 44%	8	2
27 Budziński	224	'95	-	-	-	1	1	-	38 / 34 89%	-	30	8 / 2 25%	1 / 0 0%	7 / 2 29%	-	2 / 1 50%	2	4
14 Nalepa	312	'79	1 / 0	0.30	3 / 2 67%	3	2	-	25 / 15 60%	2 / 1 50%	25	19 / 6 32%	4 / 1 25%	15 / 5 33%	2 / 1 50%	6 / 3 50%	6	1
7 Jankowski	288	'93	1 / 0	0.35	2 / 1 50%	-	1	1	37 / 28 76%	1 / 1 100%	45	32 / 13 41%	19 / 8 42%	13 / 5 38%	2 / 1 50%	-	15	3
9 Skhirtladze	437	'88	2 / 1	1.10	4 / 2 50%	3	1	-	22 / 16 73%	3 / 2 67%	29	25 / 10 40%	5 / 2 40%	20 / 8 40%	2 / 1 50%	7 / 4 57%	8	6
16 Deja	242	'16	-	-	-	-	-	-	6 / 5 83%	-	4	5 / 3 60%	-	5 / 3 60%	-	1 / 0 0%	-	3
38 Wilczynski	208	'7	-	-	-	-	-	-	2 / 2 100%	-	7	8 / 2 25%	4 / 2 50%	4 / 0 0%	-	-	2	-
77 Garcia Puchades	-	'1	-	-	-	-	-	-	2 / 1 50%	-	2	-	-	-	-	-	1	-

Terminy

Atak

To posiadanie piłki przez jedną drużynę z przejściem na połowę przeciwnika.

Szybki atak (kontratak)

atak z gry, który rozwija się bezpośrednio po przejęciu piłki od przeciwnika. Szybki atak trwa nie więcej niż 30 sekund. Prędkość ruchu do bramki przeciwnika przy tym ataku wynosi nie mniej niż 2,6 m/s.

Atak pozycyjny

Atak z gry lub stałych fragmentów (aut, rzut wolny). Pozycyjny atak trwa więcej niż 30s lub prędkość ruchu drużyny do bramki przeciwnika jest mniejsza niż 2,6 m/s.

Atak z rzutu wolnego lub autu.

Atak po rozegraniu rzutu wolnego lub autu, przy którym pierwszym lub drugim działaniem jest strzał na bramkę, lub podanie w pole karne przeciwnika.

Atak z rzutu różnego.

Akcje drużyny po rozegraniu rzutu różnego aż do końca posiadania piłki lub oddalenia piłki przez drużynę przeciwnika do strefy centralnej.

Strzał

Skierowanie piłki do bramki przeciwnika mającej na względzie strzelenie bramki. Rejestrowane są strzały celne (w światło bramki), niecelne (w tym strzały w słupek i w poprzeczkę), a także strzały przejęte przez przeciwnika.

Podanie kluczowe

Podanie do partnera, który jest w sytuacji bramkowej (1 na 1, pusta bramka itd.); podanie do zawodnika, które stwarza realną szansę na zdobycie bramki; podanie które 'odcina' linię obrony w fazie ataku.

Pojedynki

Wszystkie rodzaje walki o piłkę piłkarzy na boisku. Pojedynki nie są rejestrowane dodatkowo, jest to sumaryczny wskaźnik, zawiera walkę o piłkę w neutralnym położeniu zarówno na ziemi jak i w powietrzu, dryblingi, odebrania piłki oraz utraty piłki przy odbiorach przeciwnika

Pojedynki w powietrzu

Walka o piłkę, która znajduje się powyżej poziomu ramion.

Dryblowanie

Aktywna akcja piłkarza, posiadającego piłkę próba ominięcia przeciwnika z pomocą dryblingu. Przy udanym dryblingu zawodnikowi drużyny przeciwnej rejestruje się nieudane odebranie piłki i na odwrót.

Odebranie piłki przeciwnikowi i strata piłki w walce

Aktywne działania zawodnika, usiłującego odebrać piłkę zawodnikowi posiadającemu ją (przeciwnikowi rejestruje się strata piłki poprzez odebranie); odebranie to także przeszkadzanie w dryblowaniu przeciwnikowi.

Posiadanie piłki

Ruch zawodnika z piłką (mniej niż 3 dotknięcia piłki).

Nieudane przyjęcie piłki (nieudana kontrola nad piłką)

Strata piłki bez jakiegokolwiek walki z przeciwnikiem, spowodowana przez techniczne błędy rywala.

Nabycie piłki

Akcja piłkarza (przejęcie, przechwyt, wygrany pojedynek), która powoduje stratę piłki przez przeciwnika z dalszą możliwością prowadzenia szybkiego ataku.

Strata piłki

Akcja zawodnika (niedokładne podanie, przegrany pojedynek, itd.), która powoduje stratę piłki przez jego drużynę. Jeśli posiadanie piłki zakończy się faulem przeciwnika lub strzałem w światło bramki, to strata nie rejestruje się.

Tempo akcji w ataku

Liczba akcji skierowanych na atak w momencie posiadania piłki.

Tempo dokładnych podań

Liczba dokładnych podań w momencie posiadania piłki

Indeks intensywności pojedynków

liczba pojedynków i przechwytych drużyny broniącej- na minutę -w czasie posiadania piłki przez przeciwnika

xG

System do oceny jakości strzałów wykonanych przez gracza lub drużynę. Liczbę expected goals oblicza się na podstawie rodzaju strzału i strefy, z której został wykonany.