



PKO Bank Polski  
EKSTRAKLASA

KOLEJKA 6   24.08.19		
KONIEC MECZU		
<b>CRACOVIA</b>	<b>3 1</b>	<b>ARKA GDYNIA</b>
RAFAEL LOPES 30' HANCA 45+3' VAN AMERSFOORT 90'		SKHIRTŁADZE 90+4'

## RAPORT STATYSTYCZNY



# STATS

CRACOVIA 3-1 ARKA GDYNIA

Informacje o meczu

Linia czasu



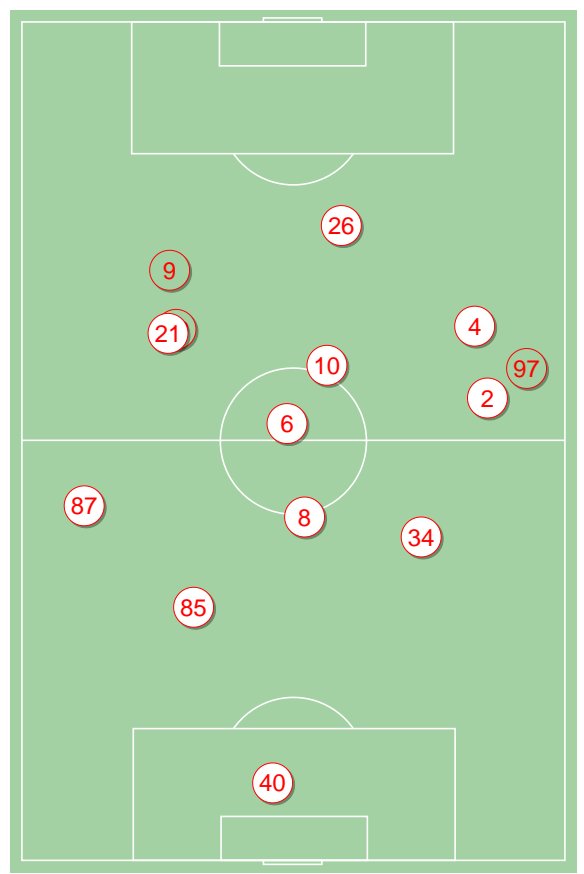
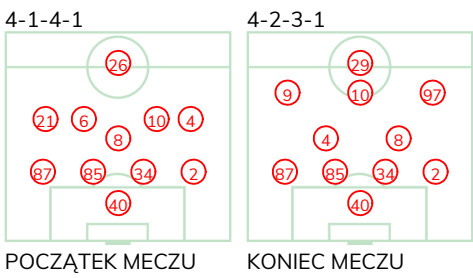
Średnie pozycje piłkarzy

Cracovia

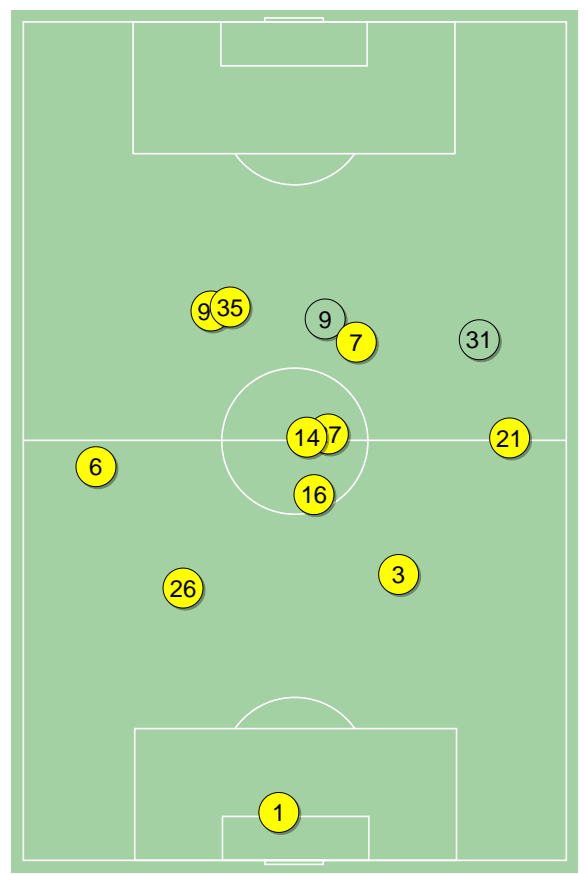
40	Peskovic		
87	Diego		
85	Jablonsky		
34	Dytiatiev		
2	Rapa		
8	Dimun		
21	Rafael Lopes	⊕	'89▼
6	Lusiusz		'81▼
10	van Amersfoort	⊕	
4	Hanca	⊕	
26	Piszczek		'70▼
29	Cecaric		'70▲
97	Pik		'81▲
9	Lopez Huesca		'89▲

Arka Gdynia

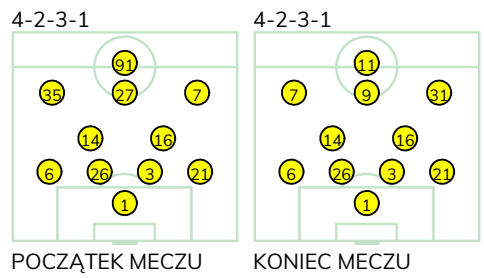
1	Steinbors		
6	Helstrup		
26	Danch	■	
3	Maghoma		
21	Olczyk	■	
14	Nalepa		
16	Deja		
35	Młyński		'65▼
27	Budziński		'46▼
7	Jankowski		
91	Serrarens		'79▼
9	Skhirtladze	⊕	'46▲
31	Łoś		'65▲
11	Siemaszko		'79▲



Cracovia ↑



Arka Gdynia ↑



POCZĄTEK MECZU

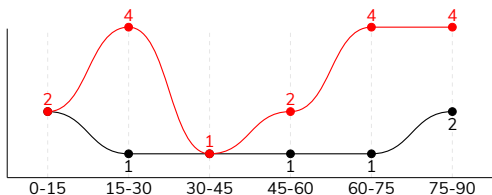
KONIEC MECZU

CRACOVIA 3-1 ARKA GDYNIA

Statystyki drużyn

Główne statystyki

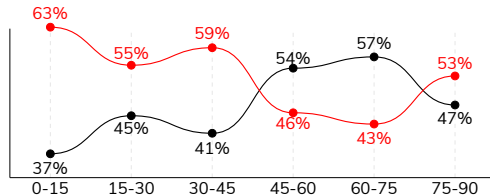
STRZAŁY / CELNE	17 / 10	8 / 2
1 połowa	7 / 5	4 / 1
2 połowa	10 / 5	4 / 1



Strzały niecelne	5	4
Strzały przejęte	2	2
Strzały z pola karnego / celne	11 / 6	4 / 1
Średni dystans do bramki, m	17.7	19.5
Faule	17	19
Żółte / czerwone kartki	-	2 / 0
Spalone	1	2
Rzuty różne	3	3

Posiadanie piłki

POSIADANIE PIŁKI	53%	47%
1 połowa	58%	42%
2 połowa	48%	52%



Ataki pozycyjne	57 / 9 16%	60 / 3 5%
Kontrataki	20 / 4 20%	15 / 1 7%
Stały fragment w ataku	15 / 3 20%	14 / 4 29%
Strzał z rzutu wolnego / celne	-	1 / 1 100%
Warianty stałych fragmentów gry	5 / 0 0%	7 / 2 29%
Kombinacyjne rzuty różne	3 / 1 33%	3 / 1 33%
Rzuty karne / strzelone	1	-

TOP-3 InStat Index

2 Rapa	335	9 Skhirtladze	330
87 Diego	319	26 Danch	277
85 Jablonsky	313	1 Steinbors	259

TOP-3 Strzały / celne

10 van Amersfoort	4 / 3 75%	14 Nalepa	2 / 1 50%
21 Rafael Lopes	3 / 3 100%	9 Skhirtladze	1 / 1 100%
26 Piszczek	3 / 1 33%	16 Deja	2 / 0 0%

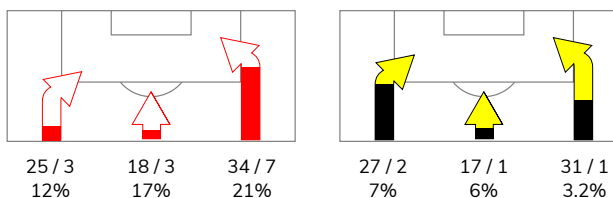
TOP-3 Podania

34 Dytiatiev	57 / 44 77%	16 Deja	51 / 44 86%
8 Dimun	49 / 39 80%	6 Helstrup	50 / 40 80%
87 Diego	48 / 39 81%	21 Olczyk	48 / 40 83%

Podania

PODANIA / DOKŁADNE	418 / 331 79%	412 / 338 82%
1 połowa	212 / 168 79%	180 / 150 83%
2 połowa	206 / 163 79%	232 / 188 81%
Podanie kluczowe	8 / 4 50%	7 / 4 57%

STRONY ATAKU



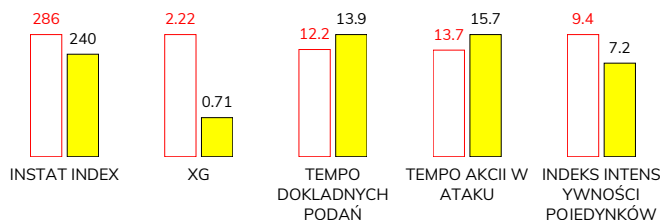
TOP-3 Podania kluczowe

10 van Amersfoort	2 / 2 100%	35 Młyński	1 / 1 100%
2 Rapa	2 / 2 100%	7 Jankowski	1 / 1 100%
6 Lusiusz	1 / 0 0%	91 Serrarens	1 / 1 100%

Pojedyнки

POJEDYŃKI	166 / 94 57%	166 / 72 43%
1 połowa	78 / 51 65%	78 / 27 35%
2 połowa	88 / 43 49%	88 / 45 51%
Pojedyńki w powietrzu	59 / 40 68%	59 / 19 32%
Pojedyńki na ziemi	107 / 54 50%	107 / 53 50%
Zwody / udane	16 / 7 44%	33 / 19 58%
Odbiory / udane	40 / 21 53%	19 / 12 63%
Straty / na własnej połowie	74 / 13	76 / 14
Nabycie piłki / na połowie przeciwnika	54 / 9	53 / 4

Kluczowe indeksy występu



TOP-3 Pojedyńki

34 Dytiatiev	18 / 14 78%	26 Danch	19 / 13 68%
26 Piszczek	23 / 12 52%	14 Nalepa	17 / 11 65%
2 Rapa	17 / 12 71%	3 Maghoma	17 / 10 59%

TOP-3 Zwody

8 Dimun	3 / 3 100%	14 Nalepa	8 / 7 88%
26 Piszczek	4 / 1 25%	26 Danch	4 / 3 75%
2 Rapa	2 / 1 50%	9 Skhirtladze	3 / 3 100%

# CRACOVIA 3-1 ARKA GDYNIA

## Statystyka zawodników

### Cracovia

	INSTA T INDEX	Minuty na boisku	Bramki / asysty	xG	Strzały / celne	Faule	Faulow any	Spalony	Podania / dokładne	Podanie kluczowe	Podania przyjęte	Pojedyнки / wygrane	Pojedyнки w powietrzu	Pojedyнки na ziemi	Zwody / udane	Odbiory / udane	Strata piłki	Nabycie piłki
40 Peskovic	262	'99	-	-	-	-	-	-	23 / 21 91%	-	5	1 / 1 100%	1 / 1 100%	-	-	-	1	6
87 Diego	319	'99	-	-	-	1	2	-	48 / 39 81%	-	30	16 / 12 75%	4 / 3 75%	12 / 9 75%	1 / 0 0%	3 / 3 100%	6	12
85 Jablonsky	313	'99	-	-	-	3	2	-	41 / 35 85%	-	32	12 / 7 58%	4 / 3 75%	8 / 4 50%	-	1 / 0 0%	3	3
34 Dytiatiev	278	'99	-	0.13	1 / 0 0%	1	3	-	57 / 44 77%	-	23	18 / 14 78%	10 / 10 100%	8 / 4 50%	-	4 / 1 25%	2	13
2 Rapa	335	'99	0 / 1	0.05	2 / 0 0%	2	2	-	43 / 37 86%	2 / 2 100%	30	17 / 12 71%	5 / 3 60%	12 / 9 75%	2 / 1 50%	9 / 8 89%	3	6
8 Dimun	273	'99	-	0.02	1 / 1 100%	2	2	-	49 / 39 80%	-	41	18 / 9 50%	4 / 2 50%	14 / 7 50%	3 / 3 100%	4 / 1 25%	8	3
21 Rafael Lopes	295	'93	1 / 0	0.77	3 / 3 100%	-	-	-	26 / 24 92%	-	28	10 / 4 40%	2 / 1 50%	8 / 3 38%	1 / 0 0%	5 / 2 40%	5	-
6 Lusiusz	272	'85	-	-	-	2	3	-	35 / 27 77%	1 / 0 0%	28	16 / 12 75%	6 / 6 100%	10 / 6 60%	1 / 0 0%	6 / 4 67%	7	6
10 van Amersfoort	304	'99	1 / 1	0.25	4 / 3 75%	-	-	1	28 / 20 71%	2 / 2 100%	36	16 / 5 31%	7 / 2 29%	9 / 3 33%	2 / 0 0%	1 / 0 0%	14	2
4 Hanca	282	'99	1 / 0	0.75	1 / 1 100%	2	2	-	44 / 32 73%	1 / 0 0%	33	9 / 3 33%	4 / 2 50%	5 / 1 20%	1 / 1 100%	2 / 0 0%	7	-
26 Piszczek	265	'74	-	0.09	3 / 1 33%	3	2	-	11 / 4 36%	1 / 0 0%	24	23 / 12 52%	8 / 6 75%	15 / 6 40%	4 / 1 25%	2 / 1 50%	11	2
29 Cecaric	233	'25	-	0.04	1 / 1 100%	-	-	-	4 / 2 50%	-	11	9 / 2 22%	4 / 1 25%	5 / 1 20%	-	3 / 1 33%	6	1
97 Pik	-	'14	-	-	-	-	-	-	5 / 3 60%	1 / 0 0%	5	1 / 1 100%	-	1 / 1 100%	1 / 1 100%	-	1	-
9 Lopez Huesca	-	'6	-	0.12	1 / 0 0%	1	-	-	4 / 4 100%	-	5	-	-	-	-	-	-	-

### Arka Gdynia

	INSTA T INDEX	Minuty na boisku	Bramki / asysty	xG	Strzały / celne	Faule	Faulow any	Spalony	Podania / dokładne	Podanie kluczowe	Podania przyjęte	Pojedyнки / wygrane	Pojedyнки w powietrzu	Pojedyнки na ziemi	Zwody / udane	Odbiory / udane	Strata piłki	Nabycie piłki
1 Steinbors	259	'99	-	-	-	-	2	-	24 / 22 92%	-	5	1 / 1 100%	-	1 / 1 100%	-	-	2	7
6 Helstrup	255	'99	-	-	-	1	1	-	50 / 40 80%	-	28	9 / 6 67%	4 / 3 75%	5 / 3 60%	-	3 / 2 67%	6	4
26 Danch	277	'99	0 / 1	-	-	1	1	1	48 / 39 81%	-	30	19 / 13 68%	8 / 5 63%	11 / 8 73%	4 / 3 75%	4 / 3 75%	7	9
3 Maghoma	238	'99	-	-	-	1	2	-	39 / 31 79%	-	29	17 / 10 59%	5 / 2 40%	12 / 8 67%	1 / 1 100%	1 / 1 100%	5	15
21 Olczyk	226	'99	-	-	-	1	-	-	48 / 40 83%	2 / 0 0%	31	8 / 3 38%	5 / 2 40%	3 / 1 33%	-	-	4	5
14 Nalepa	255	'99	-	0.08	2 / 1 50%	3	2	-	49 / 38 78%	1 / 0 0%	33	17 / 11 65%	3 / 1 33%	14 / 10 71%	8 / 7 88%	2 / 1 50%	9	5
16 Deja	199	'99	-	0.15	2 / 0 0%	3	-	-	51 / 44 86%	-	41	12 / 4 33%	5 / 1 20%	7 / 3 43%	1 / 1 100%	4 / 1 25%	4	2
35 Młyński	219	'68	-	-	-	2	2	-	14 / 11 79%	1 / 1 100%	24	20 / 7 35%	6 / 2 33%	14 / 5 36%	4 / 1 25%	2 / 2 100%	8	2
27 Budziński	235	'49	-	-	-	1	1	-	16 / 13 81%	-	15	9 / 2 22%	2 / 0 0%	7 / 2 29%	2 / 0 0%	-	5	1
7 Jankowski	222	'99	-	0.12	2 / 0 0%	-	-	-	23 / 19 83%	1 / 1 100%	31	18 / 6 33%	7 / 2 29%	11 / 4 36%	3 / 1 33%	2 / 2 100%	6	-
91 Serrarens	212	'83	-	0.26	1 / 0 0%	4	3	-	18 / 17 94%	1 / 1 100%	35	20 / 1 5%	12 / 0 0%	8 / 1 13%	4 / 0 0%	-	11	2
9 Skhirtladze	330	'49	1 / 0	0.10	1 / 1 100%	1	3	1	19 / 16 84%	1 / 1 100%	24	10 / 5 50%	2 / 1 50%	8 / 4 50%	3 / 3 100%	1 / 0 0%	4	-
31 Łoś	223	'30	-	-	-	1	-	-	12 / 7 58%	-	11	4 / 2 50%	-	4 / 2 50%	2 / 1 50%	-	4	1
11 Siemaszko	203	'15	-	-	-	-	-	-	1 / 1 100%	-	1	2 / 1 50%	-	2 / 1 50%	1 / 1 100%	-	1	-

## Terminy

**Atak**

To posiadanie piłki przez jedną drużynę z przejściem na połowę przeciwnika.

**Szybki atak (kontratak)**

atak z gry, który rozwija się bezpośrednio po przejęciu piłki od przeciwnika. Szybki atak trwa nie więcej niż 30 sekund. Prędkość ruchu do bramki przeciwnika przy tym ataku wynosi nie mniej niż 2,6 m/s.

**Atak pozycyjny**

Atak z gry lub stałych fragmentów (aut, rzut wolny). Pozycyjny atak trwa więcej niż 30s lub prędkość ruchu drużyny do bramki przeciwnika jest mniejsza niż 2,6 m/s.

**Atak z rzutu wolnego lub autu.**

Atak po rozegraniu rzutu wolnego lub autu, przy którym pierwszym lub drugim działaniem jest strzał na bramkę, lub podanie w pole karne przeciwnika.

**Atak z rzutu różnego.**

Akcje drużyny po rozegraniu rzutu różnego aż do końca posiadania piłki lub oddalenia piłki przez drużynę przeciwnika do strefy centralnej.

**Strzał**

Skierowanie piłki do bramki przeciwnika mającej na względzie strzelenie bramki. Rejestrowane są strzały celne (w światło bramki), niecelne (w tym strzały w słupek i w poprzeczkę), a także strzały przejęte przez przeciwnika.

**Podanie kluczowe**

Podanie do partnera, który jest w sytuacji bramkowej (1 na 1, pusta bramka itd.); podanie do zawodnika, które stwarza realną szansę na zdobycie bramki; podanie które 'odcina' linię obrony w fazie ataku.

**Pojedynki**

Wszystkie rodzaje walki o piłkę piłkarzy na boisku. Pojedynki nie są rejestrowane dodatkowo, jest to sumaryczny wskaźnik, zawiera walkę o piłkę w neutralnym położeniu zarówno na ziemi jak i w powietrzu, dryblingi, odebrania piłki oraz utraty piłki przy odbiorach przeciwnika

**Pojedynki w powietrzu**

Walka o piłkę, która znajduje się powyżej poziomu ramion.

**Dryblowanie**

Aktywna akcja piłkarza, posiadającego piłkę próba ominięcia przeciwnika z pomocą dryblingu. Przy udanym dryblingu zawodnikowi drużyny przeciwnej rejestruje się nieudane odebranie piłki i na odwrót.

**Odebranie piłki przeciwnikowi i strata piłki w walce**

Aktywne działania zawodnika, usiłującego odebrać piłkę zawodnikowi posiadającemu ją (przeciwnikowi rejestruje się strata piłki poprzez odebranie); odebranie to także przeszkadzanie w dryblowaniu przeciwnikowi.

**Posiadanie piłki**

Ruch zawodnika z piłką (mniej niż 3 dotknięcia piłki).

**Nieudane przyjęcie piłki (nieudana kontrola nad piłką)**

Strata piłki bez jakiegokolwiek walki z przeciwnikiem, spowodowana przez techniczne błędy rywala.

**Nabycie piłki**

Akcja piłkarza (przejęcie, przechwyt, wygrany pojedynek), która powoduje stratę piłki przez przeciwnika z dalszą możliwością prowadzenia szybkiego ataku.

**Strata piłki**

Akcja zawodnika (niedokładne podanie, przegrany pojedynek, itd.), która powoduje stratę piłki przez jego drużynę. Jeśli posiadanie piłki zakończy się faulem przeciwnika lub strzałem w światło bramki, to strata nie rejestruje się.

**Tempo akcji w ataku**

Liczba akcji skierowanych na atak w momencie posiadania piłki.

**Tempo dokładnych podań**

Liczba dokładnych podań w momencie posiadania piłki

**Indeks intensywności pojedynków**

liczba pojedynków i przechwytyłów drużyny broniącej- na minutę -w czasie posiadania piłki przez przeciwnika

**xG**

System do oceny jakości strzałów wykonanych przez gracza lub drużynę. Liczbę expected goals oblicza się na podstawie rodzaju strzału i strefy, z której został wykonany.