



PKO Bank Polski
EKSTRAKLASA

KOLEJKA 21 07.02.20		
KONIEC MECZU		
ARKA GDYNIA	0 1	CRACOVIA
		HANCA 36'

RAPORT STATYSTYCZNY

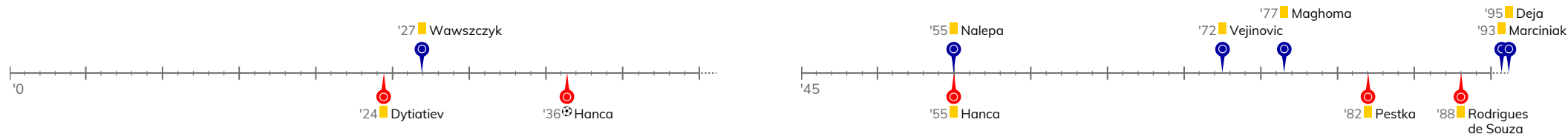


STATS

ARKA GDYNIA 0-1 CRACOVIA

Informacje o meczu

Linia czasu



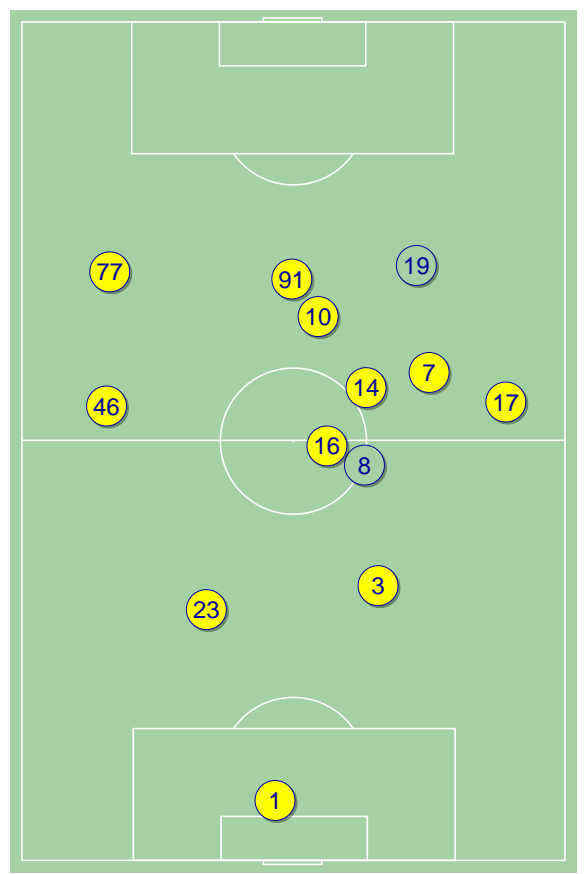
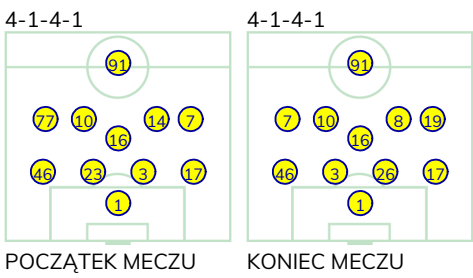
Średnie pozycje piłkarzy

Arka Gdynia

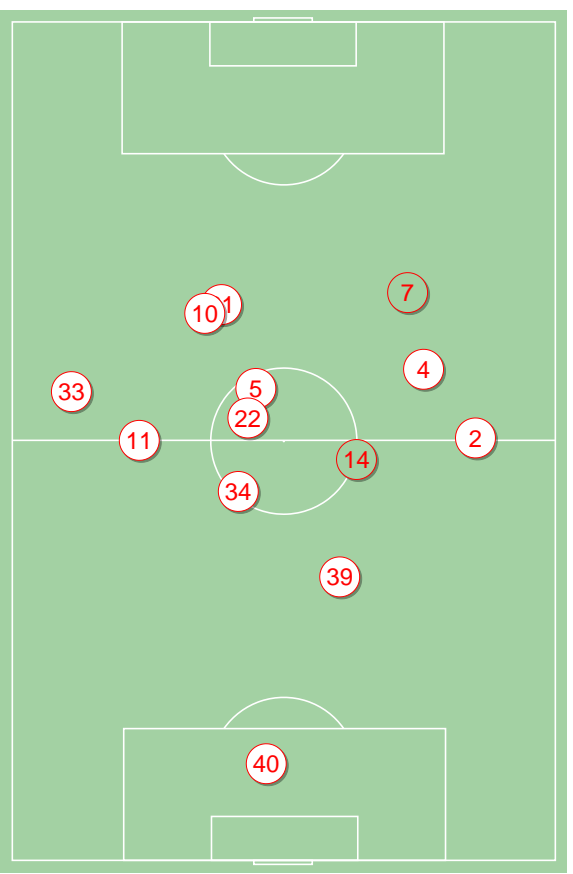
1	Steinbors	
46	Wawszczyk	■
23	Maric	'91 ▼
3	Maghoma	■
17	Marciniak	■
16	Deja	■
77	Mihajlovic	'71 ▼
10	Vejinovic	■
14	Nalepa	'82 ▼
7	Jankowski	
91	Serrarens	
19	Samanes Bonito	'71 ▲
8	Marcus Oliveira	'82 ▲
26	Danch	'91 ▲

Cracovia

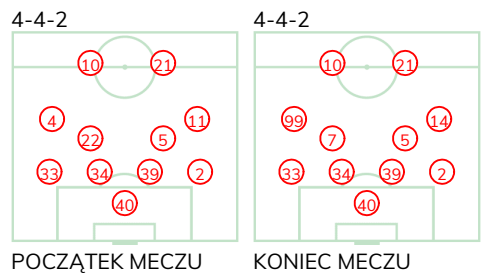
40	Peskovic	
33	Pestka	■
34	Dytiatiev	■
39	Helik	
2	Rapa	
22	Loshaj	'62 ▼
5	Gol	
4	Hanca	⊙ ■ '91 ▼
11	Wdowiak	'71 ▼
10	van Amersfoort	
21	Rafael Lopes	
7	Rodrigues de Souza	■ '62 ▲
14	Folic	'71 ▲
99	Vestenicky	'91 ▲



Arka Gdynia ↑



Cracovia ↑

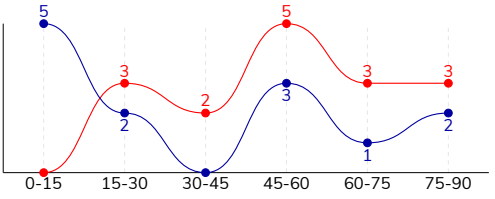


ARKA GDYNIA 0-1 CRACOVIA

Statystyki drużyn

Główne statystyki

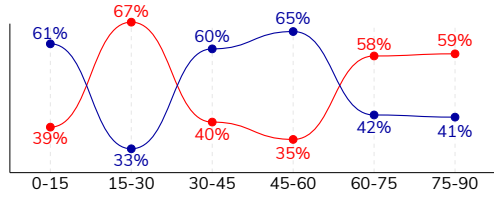
STRZAŁY / CELNE	13 / 4	16 / 4
1 połowa	7 / 1	5 / 2
2 połowa	6 / 3	11 / 2



Strzały niecelne	3	6
Strzały przejęte	5	6
Strzały z pola karnego / celne	7 / 3	10 / 2
Średni dystans do bramki, m	17.8	17.9
Faule	25	18
Żółte / czerwone kartki	6 / 0	4 / 0
Spalone	1	1
Rzuty różne	5	11

Posiadanie piłki

POSIADANIE PIŁKI	50%	50%
1 połowa	53%	47%
2 połowa	47%	53%



Ataki pozycyjne	53 / 5 9%	66 / 9 14%
Kontrataki	20 / 2 10%	17 / 2 12%
Stały fragment w ataku	14 / 5 36%	19 / 4 21%
Strzał z rzutu wolnego / celne	1 / 0 0%	1 / 1 100%
Warianty stałych fragmentów gry	5 / 1 20%	4 / 0 0%
Kombinacyjne rzuty różne	5 / 2 40%	11 / 2 18%
Rzuty karne / strzelone	-	-

TOP-3 InStat Index

16 Deja	273	4 Hanca	346
7 Jankowski	267	39 Helik	291
1 Steinbors	261	40 Peskovic	290

TOP-3 Strzały / celne

7 Jankowski	2 / 2 100%	4 Hanca	2 / 2 100%
91 Serrarens	3 / 1 33%	21 Rafael Lopes	2 / 1 50%
17 Marciniak	1 / 1 100%	11 Wdowiak	1 / 1 100%

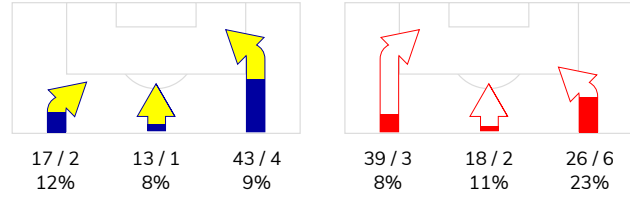
TOP-3 Podania

16 Deja	54 / 45 83%	5 Gol	48 / 39 81%
14 Nalepa	45 / 34 76%	33 Pestka	44 / 34 77%
10 Vejinovic	49 / 33 67%	2 Rapa	40 / 33 83%

Podania

PODANIA / DOKŁADNE	422 / 318 75%	382 / 283 74%
1 połowa	197 / 146 74%	184 / 131 71%
2 połowa	225 / 172 76%	198 / 152 77%
Podanie kluczowe	13 / 8 62%	9 / 3 33%

STRONY ATAKU



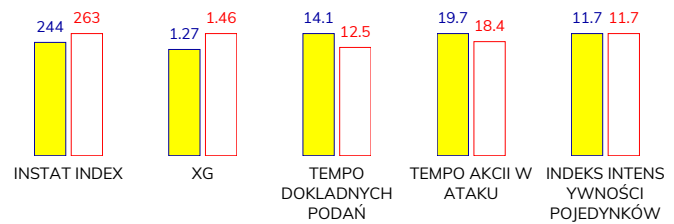
TOP-3 Podania kluczowe

10 Vejinovic	4 / 2 50%	11 Wdowiak	3 / 1 33%
14 Nalepa	2 / 2 100%	33 Pestka	3 / 1 33%
7 Jankowski	2 / 1 50%	4 Hanca	1 / 1 100%

Pojedynki

POJEDYNKI	196 / 101 52%	196 / 95 48%
1 połowa	95 / 50 53%	95 / 45 47%
2 połowa	101 / 51 50%	101 / 50 50%
Pojedynki w powietrzu	61 / 33 54%	61 / 28 46%
Pojedynki na ziemi	135 / 68 50%	135 / 67 50%
Zwody / udane	28 / 24 86%	35 / 22 63%
Odbiory / udane	43 / 21 49%	37 / 13 35%
Straty / na własnej połowie	70 / 18	64 / 10
Nabycie piłki / na połowie przeciwnika	55 / 6	52 / 9

Kluczowe indeksy występu



TOP-3 Pojedynki

16 Deja	25 / 15 60%	34 Dytiatiev	17 / 14 82%
10 Vejinovic	24 / 13 54%	33 Pestka	23 / 12 52%
7 Jankowski	24 / 12 50%	5 Gol	21 / 10 48%

TOP-3 Zwody

91 Serrarens	5 / 4 80%	5 Gol	7 / 6 86%
16 Deja	4 / 4 100%	4 Hanca	6 / 5 83%
7 Jankowski	4 / 3 75%	10 van Amersfoort	7 / 3 43%

ARKA GDYNIA 0-1 CRACOVIA

Statystyka zawodników

Arka Gdynia

	INSTA T INDEX	Minuty na boisku	Bramki / asysty	xG	Strzały / celne	Faule	Faulow any	Spalony	Podania / dokładne	Podanie kluczowe	Podania przyjęte	Pojedyunki / wygrane	Pojedyunki w powietrzu	Pojedyunki na ziemi	Zwody / udane	Odbiory / udane	Strata piłki	Nabycie piłki
1 Steinbors	261	'96	-	-	-	-	-	-	22 / 19 86%	-	5	-	-	-	-	-	1	7
46 Wawszczyk	245	'96	-	-	-	3	1	-	29 / 24 83%	-	17	15 / 7 47%	3 / 2 67%	12 / 5 42%	3 / 2 67%	4 / 1 25%	7	4
23 Maric	229	'92	-	-	-	1	-	-	31 / 25 81%	-	23	11 / 6 55%	2 / 1 50%	9 / 5 56%	-	3 / 2 67%	2	7
3 Maghoma	226	'96	-	0.31	1 / 0 0%	2	-	-	37 / 25 68%	-	21	15 / 10 67%	6 / 4 67%	9 / 6 67%	1 / 1 100%	5 / 3 60%	6	8
17 Marciniak	248	'96	-	0.03	1 / 1 100%	3	2	-	43 / 32 74%	1 / 1 100%	24	18 / 10 56%	10 / 7 70%	8 / 3 38%	2 / 2 100%	2 / 0 0%	4	6
16 Deja	273	'96	-	0.01	1 / 0 0%	6	1	-	54 / 45 83%	1 / 1 100%	38	25 / 15 60%	7 / 5 71%	18 / 10 56%	4 / 4 100%	7 / 4 57%	5	5
77 Mihajlovic	228	'71	-	-	-	-	2	-	20 / 15 75%	1 / 0 0%	20	9 / 5 56%	2 / 1 50%	7 / 4 57%	3 / 3 100%	2 / 1 50%	2	-
10 Vejinovic	256	'96	-	0.21	4 / 0 0%	3	2	-	49 / 33 67%	4 / 2 50%	40	24 / 13 54%	5 / 2 40%	19 / 11 58%	1 / 1 100%	9 / 7 78%	8	5
14 Nalepa	197	'82	-	0.03	1 / 0 0%	6	3	-	45 / 34 76%	2 / 2 100%	34	17 / 5 29%	3 / 1 33%	14 / 4 29%	1 / 0 0%	5 / 1 20%	8	3
7 Jankowski	267	'96	-	0.42	2 / 2 100%	-	3	-	45 / 33 73%	2 / 1 50%	40	24 / 12 50%	10 / 6 60%	14 / 6 43%	4 / 3 75%	3 / 0 0%	6	2
91 Serrarens	244	'96	-	0.26	3 / 1 33%	1	2	1	25 / 21 84%	2 / 1 50%	35	22 / 8 36%	7 / 1 14%	15 / 7 47%	5 / 4 80%	-	10	2
19 Samanes Bonito	236	'24	-	-	-	-	2	-	9 / 3 33%	-	14	10 / 5 50%	3 / 1 33%	7 / 4 57%	3 / 3 100%	1 / 0 0%	7	1
8 Marcus Oliveira	258	'13	-	-	-	-	-	-	12 / 8 67%	-	6	6 / 5 83%	3 / 2 67%	3 / 3 100%	1 / 1 100%	2 / 2 100%	4	5
26 Danch	-	'4	-	-	-	-	-	-	1 / 1 100%	-	1	-	-	-	-	-	-	-

Cracovia

	INSTA T INDEX	Minuty na boisku	Bramki / asysty	xG	Strzały / celne	Faule	Faulow any	Spalony	Podania / dokładne	Podanie kluczowe	Podania przyjęte	Pojedyunki / wygrane	Pojedyunki w powietrzu	Pojedyunki na ziemi	Zwody / udane	Odbiory / udane	Strata piłki	Nabycie piłki
40 Peskovic	290	'96	-	-	-	-	-	-	21 / 16 76%	-	7	-	-	-	-	-	2	4
33 Pestka	247	'96	-	-	-	2	3	-	44 / 34 77%	3 / 1 33%	21	23 / 12 52%	10 / 5 50%	13 / 7 54%	2 / 2 100%	4 / 2 50%	9	8
34 Dytiatiev	286	'96	-	-	-	1	1	-	31 / 19 61%	-	15	17 / 14 82%	10 / 9 90%	7 / 5 71%	-	3 / 2 67%	3	6
39 Helik	291	'96	-	0.29	2 / 0 0%	2	2	-	28 / 25 89%	-	13	17 / 10 59%	6 / 3 50%	11 / 7 64%	-	4 / 3 75%	1	8
2 Rapa	277	'96	-	0.16	2 / 0 0%	-	1	-	40 / 33 83%	-	27	10 / 5 50%	5 / 3 60%	5 / 2 40%	-	1 / 0 0%	5	8
22 Loshaj	224	'62	-	-	-	3	1	1	20 / 11 55%	-	15	13 / 3 23%	6 / 2 33%	7 / 1 14%	-	3 / 1 33%	8	3
5 Gol	256	'96	-	0.12	3 / 0 0%	1	-	-	48 / 39 81%	1 / 0 0%	33	21 / 10 48%	5 / 1 20%	16 / 9 56%	7 / 6 86%	4 / 1 25%	2	3
4 Hanca	346	'92	1 / 0	0.13	2 / 2 100%	3	-	-	34 / 24 71%	1 / 1 100%	25	12 / 9 75%	1 / 0 0%	11 / 9 82%	6 / 5 83%	1 / 0 0%	5	2
11 Wdowiak	270	'72	-	0.02	1 / 1 100%	4	6	-	31 / 21 68%	3 / 1 33%	28	23 / 9 39%	1 / 0 0%	22 / 9 41%	5 / 3 60%	6 / 2 33%	8	5
10 van Amersfoort	229	'96	-	0.40	2 / 0 0%	1	3	-	37 / 27 73%	-	32	22 / 9 41%	6 / 3 50%	16 / 6 38%	7 / 3 43%	5 / 0 0%	5	4
21 Rafael Lopes	248	'96	-	0.23	2 / 1 50%	-	5	-	22 / 15 68%	1 / 0 0%	40	22 / 7 32%	9 / 1 11%	13 / 6 46%	2 / 1 50%	2 / 0 0%	8	-
7 Rodrigues de Souza	232	'33	-	0.11	2 / 0 0%	1	1	-	9 / 5 56%	-	13	8 / 4 50%	-	8 / 4 50%	4 / 2 50%	3 / 2 67%	5	-
14 Fiolic	227	'24	-	-	-	-	-	-	13 / 11 85%	-	11	7 / 2 29%	1 / 0 0%	6 / 2 33%	2 / 0 0%	1 / 0 0%	2	1
99 Vestenicky	-	'4	-	-	-	-	-	-	4 / 3 75%	-	3	1 / 1 100%	1 / 1 100%	-	-	-	1	-

Terminy

Atak

To posiadanie piłki przez jedną drużynę z przejściem na połowę przeciwnika.

Szybki atak (kontratak)

atak z gry, który rozwija się bezpośrednio po przejęciu piłki od przeciwnika. Szybki atak trwa nie więcej niż 30 sekund. Prędkość ruchu do bramki przeciwnika przy tym ataku wynosi nie mniej niż 2,6 m/s.

Atak pozycyjny

Atak z gry lub stałych fragmentów (aut, rzut wolny). Pozycyjny atak trwa więcej niż 30s lub prędkość ruchu drużyny do bramki przeciwnika jest mniejsza niż 2,6 m/s.

Atak z rzutu wolnego lub autu.

Atak po rozegraniu rzutu wolnego lub autu, przy którym pierwszym lub drugim działaniem jest strzał na bramkę, lub podanie w pole karne przeciwnika.

Atak z rzutu różnego.

Akcje drużyny po rozegraniu rzutu różnego aż do końca posiadania piłki lub oddalenia piłki przez drużynę przeciwnika do strefy centralnej.

Strzał

Skierowanie piłki do bramki przeciwnika mającej na względzie strzelenie bramki. Rejestrowane są strzały celne (w światło bramki), niecelne (w tym strzały w słupek i w poprzeczkę), a także strzały przejęte przez przeciwnika.

Podanie kluczowe

Podanie do partnera, który jest w sytuacji bramkowej (1 na 1, pusta bramka itd.); podanie do zawodnika, które stwarza realną szansę na zdobycie bramki; podanie które 'odcina' linię obrony w fazie ataku.

Pojedynki

Wszystkie rodzaje walki o piłkę piłkarzy na boisku. Pojedynki nie są rejestrowane dodatkowo, jest to sumaryczny wskaźnik, zawiera walkę o piłkę w neutralnym położeniu zarówno na ziemi jak i w powietrzu, dryblingi, odebrania piłki oraz utraty piłki przy odbiorach przeciwnika

Pojedynki w powietrzu

Walka o piłkę, która znajduje się powyżej poziomu ramion.

Dryblowanie

Aktywna akcja piłkarza, posiadającego piłkę próba ominięcia przeciwnika z pomocą dryblingu. Przy udanym dryblingu zawodnikowi drużyny przeciwnej rejestruje się nieudane odebranie piłki i na odwrót.

Odbiory

Aktywne działanie zawodnika, usiłującego odebrać piłkę zawodnikowi posiadającemu ją (przeciwnikowi rejestruje się stratę piłki poprzez odebranie); odebranie to także przeszkadzanie w dryblowaniu przeciwnikowi.

Posiadanie piłki

Ruch zawodnika z piłką (mniej niż 3 dotknięcia piłki).

Nieudane przyjęcie piłki (nieudana kontrola nad piłką)

Strata piłki bez jakiegokolwiek walki z przeciwnikiem, spowodowana przez techniczne błędy rywala.

Nabycie piłki

Akcja piłkarza (przejęcie, przechwyt, wygrany pojedynek), która powoduje stratę piłki przez przeciwnika z dalszą możliwością prowadzenia szybkiego ataku.

Strata piłki

Akcja zawodnika (nieudane podanie, przegrany pojedynek, itd.), która powoduje stratę piłki przez jego drużynę. Jeśli posiadanie piłki zakończy się faulem przeciwnika lub strzałem w światło bramki, to strata nie rejestruje się.

Tempo akcji w ataku

Liczba akcji skierowanych na atak w momencie posiadania piłki.

Tempo dokładnych podań

Liczba dokładnych podań w momencie posiadania piłki

Indeks intensywności pojedynków

liczba pojedynków i przechwytych drużyny broniącej- na minutę -w czasie posiadania piłki przez przeciwnika

xG

System do oceny jakości strzałów wykonanych przez gracza lub drużynę. Liczbę expected goals oblicza się na podstawie rodzaju strzału i strefy, z której został wykonany.